



सिक्किम विश्वविद्यालय
(स्थापित - २००७)

SIKKIM UNIVERSITY

वार्षिक लेखा

Annual Accounts

2014-2015

6th Mile, Samdur
Tadong, Gangtok -737102
East Sikkim
www.cus.ac.in

प्राक्कथन

वित्तीय वर्ष 2014-15 के लिए सिक्किम विश्वविद्यालय के वार्षिक लेखा एवं तुलन-पत्र सिक्किम विश्वविद्यालय अधिनियम 2006 के धारा 33 के अनुसार तैयार किया गया है। इन लेखाओं का लेखा-परीक्षण विधिवत रूप से भारत के नियंत्रक एवं महा लेखा-परीक्षक द्वारा अधिनियम के तहत सांविधिक लेखा-परीक्षक के रूप में उनकी शक्ति के अनुसार किया गया है।

मुझे प्रसन्नता है कि सिक्किम विश्वविद्यालय के वर्ष 2014-15 के वार्षिक लेखा के साथ-साथ लेखा-परीक्षा रिपोर्ट भी मानव संसाधन विकास मंत्रालय को भेजा गया है। उम्मीद है कि मंत्रालय इन रिपोर्टों को आगामी सत्र में संसद के दोनों सदनों में प्रस्तुत करने की आवश्यक कदम उठाएगा।

जय हिन्द.

गंगटोक

१७.११.२०१५

प्रोफेसर टी.बी.सुब्बा

(कुलपति)

ANNUAL ACCOUNTS वार्षिक लेखा

कार्यालय प्रधान महालेखाकर (लेखापरीक्षा)

लेखापरीक्षा भवन, देवराली

सिक्किम, गान्तोक 737102 -

सं सिक्किम/काँम .यूनिवर्सिटी248 /16-15/15-14/एसएआर/

दिनांक 01.10.2015 -

सेवा में,

कुलपति

सिक्किम विश्वविद्यालय

तादोंग

विषय सिक्किम विश्वविद्यालय :, सिक्किम का मार्च को समाप्त वर्ष 2015का अंतिम पृथक लेखा परीक्षा प्रतिवेदन

महोदय,

31 में एतदद्वारामार्च 2015 को समाप्त वर्ष के लिए सिक्किम विश्वविद्यालय के लेखाओं पर अंतिम पृथक लेखापरीक्षा प्रतिवेदन आवश्यक कार्रवाई- हेतु अग्रेषित करता हूँ .

आपका,

डॉ सुरेन्द्र कुमार .

उप महालेखाकर

31मार्च को समाप्त वर्ष के लिए 2015
सिक्किम विश्वविद्यालय, गंगटोक के लेखाओं पर
पृथक लेखा परीक्षा रिपोर्ट

(नियंत्रक और महालेखा निरीक्षक (कर्तव्य, शक्ति और सेवा शर्तें) अधिनियम, 1971 के
उपबंध 19(2) द्वारा)

31मार्च को समाप्त वर्ष के 2015 लिए सिक्किम विश्वविद्यालय, गंगटोक की लेखाओं पर नियंत्रक एवं महा लेखा परीक्षक, भारत सरकार की पृथक लेखा परीक्षा-रिपोर्ट

हमने सिक्किम विश्वविद्यालय अधिनियम, 2006 के धारा) 331) का अध्ययन करते हुए नियंत्रक एवं महालेखा परीक्षक कर्तव्य), शक्ति एवं सेवा शर्तें अधिनियम (,1971 के अंतर्गत उपबंध (2) 19के अंतर्गत सिक्किम विश्वविद्यालय, गंगटोक के 2015 मार्च 31 को समाप्त वर्ष के संलग्न तुलनपत्र, आय एवं व्यय लेखा, प्राप्ति एवं भुगतान की लेखाइन वित्तीय विवरणों के लिए सिक्किम परीक्षा की- विश्वविद्यालय के प्रबंधन उत्तरदायी हैपरीक्षा के -हमारा उत्तरदायित्व इन वित्तीय विवरणों पर लेखा . आधार पर अभिमत देना है

2. इस पृथक लेखापरीक्षा प्रतिवेदन में वर्गीकरण-, उत्कृष्ट लेखा प्रयोग से अनुरूपता, लेखा मापदंड एवं प्रकटीकरण मानदंडों आदि के संदर्भ में लेखा उपचार पर भारत के नियंत्रक एवं महालेखा परीक्षकसी) (और एजी की टिप्पणियां शामिल हैं-वित्तीय लेनदेनों की लेखा परीक्षा के निरीक्षण के दौरान वित्तीय लेनदेन में लेखा परीक्षण विधि, नियम-सह -के पालन एवं दक्षता (और नियमितता औचित्य) विनियमों- महालेखा परीक्षक /प्रदर्शन पहलु आदि का अगर उल्लेख करना आवश्यक हो तो लेखा परीक्षा प्रतिवेदन .के लेखा परीक्षा प्रतिवेदन के माध्यम से उसे अलग से सूचित किया जाता है

3.हमने सामान्यतःभारत में स्वीकृत : मानक लेखाइन .मापदंडों के अनुसार लेखा परीक्षा की है परीक्षण- मापदण्डों के लिए आवश्यक है कि हम वित्तीय विवरण के वस्तुगत गलतबयानी रहित होने का उचित परीक्षा-आश्वासन पाने हेतु योजना एवं लेखाकरें. लेखापरीक्षा के अंतर्गत परीक्षण आधारित जांच-, प्रमाण समर्थित राशि एवं वित्तीय विवरण के प्रकटीकरण शामिल हैपरीक्षा में लेखा नीतियों का प्रयोग एवं -लेखा . प्रबंधन के महत्वपूर्ण आकलन और साथ ही वित्तीय विवरणों पर की गयी समग्र प्रस्तुतियों का मूल्यांकन परीक्षा हमारे अभिमत के लिए एक-हम आशा करते हैं कि हमारी लेखा .भी शामिल हैं उचित आधार प्रदान करेगी.

4.हमारी लेखा परीक्षा के-आधार पर हम रिपोर्ट प्रस्तुत करते हैं :

- लेखा-परीक्षा हेतु हमारी जानकारी एवं विश्वास के अनुरूप हमने सभी जानकारियाँ एवं स्पष्टीकरण प्राप्त किए.
- इस प्रतिवेदन से संबन्धित तुलन-पत्र एवं आय एवं व्यय लेखा-परीक्षा वित्त मंत्रालय, भारत सरकार द्वारा अनुमोदित प्रपत्र पर तैयार किया गया है.
- हमारे मतानुसार सिक्किम विश्वविद्यालय अधिनियम, 2006 के धारा 33 के अनुसार सिक्किम विश्वविद्यालय द्वारा उचित लेखा बही एवं अन्य आवश्यक अभिलेखों का रखरखाव किया गया है, जो कि ऐसे खातों के परीक्षण के दौरान पाया गया है.
- हम आगे रिपोर्ट करते हैं कि :

क. आय एवं व्यय लेखा

कर्मचारियों का भुगतान एवं लाख रु. 16,29,63,960

i) मार्च 63 के लिए वेतन के लेखा परीक्षण के कारण उपरोक्त मद पर रु 2014,28,915 अतिरिक्त रूप से दिखाया गया था इसके परिणाम स्वरूप पूर्वावधि व्यय में रु63 ,,28,915 का अंडरस्टेटमेंट हुआ .

ii) मार्च प्रावधानीकरण के कारण उपरोक्त -के लिए कर्मचारियों के वेतन एवं भत्तों के गैर 2015 1 .मद को रु,04,31,542 कम दिखाया गया था जिसके परिणाम स्वरूप चालू देनदरियाँ और प्रावधान तथा 'इस वर्ष के घाटे' का अंडरस्टेटमेंट हुआ .

खसामान्य .

i) महत्वपूर्ण लेखापरीक्षा नीति-

लेखांकन मानक - 15'कर्मचारियों के लाभ' के उल्लंघन में विश्वविद्यालय ने उपदान और अन्य लाभों का बीमांकिक आधार पर लेखांकन नहीं किया और न ही लेखा टिप्पणियों के तथ्यों का खुलासा किया .

ii) अन्य

विश्वविद्यालय द्वारा रु18 ,,79,469 (चालू संपत्तियाँ .के विविध देनदारों और अन्य प्राप्तियों रु (97,77,258रुण) , अग्रिम और जमापरी-की लेखा (क्षा सूची उपलब्ध नहीं कराया गयाउपरोक्त के . वसूली का सत्यापन नहीं किया जा सका परीक्षा की शुद्धता और-अभाव में इन प्राप्तियों की लेखा

ग सहायता अनुदान .

वर्ष के दौरान संस्था को प्राप्त कुल सहायता अनुदान राशि रु. 6553.39 लाख¹ में से संस्था द्वारा रु. 4053.71 लाख रुपये उपयोग में लाया जा सका. शेष राशि 2509.68 लाख रुपये 31 मार्च 2015 तक अप्रयुक्त रही. हालांकि, तुलन पत्र में अप्रयुक्त अनुदान राशि को शून्य शेष दिखाया गया, चूंकि विश्वविद्यालय ने क्रमशः "सामान्य निधि" और "आय और व्यय लेखा" में प्राप्त सम्पूर्ण पूंजी और राजस्व अनुदान को उपयोगिता के आधार पर जमा करने के बजाय उसे क्रेडिट कर दिया.

v. पूर्व की पैरा में उल्लेखित हमारे पर्यवेक्षण के अनुसार हम सूचित करते हैं कि इस प्रतिवेदन से संबन्धित तुलन- पत्र तथा आय एवं व्यय लेखा-बही के अनुरूप है.

vi. हमारे मतानुसार और हमारी जानकारी तथा हमें दिए गए स्पष्टीकरणों के अनुसार लेखा नीति एवं लेखा टिप्पणियों को अध्ययन करने पर और ऊपर उल्लेखित महत्वपूर्ण विषयों एवं इस लेखा-परीक्षा के संलग्नक में उल्लेखित अन्य विषयों के संदर्भ में यह पाया गया है कि उक्त वित्तीय विवरण भारत में स्वीकृत लेखा नीतियों के अनुरूप एक सही एवं उचित नजरिया प्रदान करता है.

1. रु. 4145.75 लाख का शुरुआती अप्रयुक्त अनुदान+इस वर्ष के दौरान प्राप्त अनुदान रु. 1800 लाख + इस वर्ष के दौरान अर्जित बैंक के ब्याज रु. 410.38 लाख +शैक्षणिक और अन्य प्राप्तियाँ रु. 197.26 = रु. 6553.39.

2015 मार्च 31 जहां तक कि यह .क तक के सिक्किम विश्वविद्यालय की कार्य स्थिति के तुलन पत्र से संबन्धित है .

.खजहां तक कि यह 2015 मार्च 31को समाप्त वर्ष के लिए घाटे की आय एवं व्यय लेखा से संबन्धित है .

भारत के नियंत्रक और महा लेखा परीक्षक
के लिए और उनकी ओर से

(वनलाल छुवांगा)
महा लेखा परीक्षक (परीक्षा-लेखा)
सिक्किम, गंगटोक

अनुलग्नक

1. आंतरिक लेखा-परीक्षा प्रणाली की उपयुक्तता : विश्वविद्यालय ने 2014-15 की आंतरिक लेखा-परीक्षा करने का दायित्व एक चार्टर्ड अकाउंटेंट फार्म को सौंपा. आंतरिक लेखा-परीक्षा प्रणाली उपयुक्त थी.
2. आंतरिक नियंत्रण व्यवस्था की उपयुक्तता: विश्वविद्यालय की आंतरिक नियंत्रण व्यवस्था विश्वविद्यालय के आकार एवं स्वरूप के अनुरूप है.
3. अचल संपत्तियों के प्रत्यक्ष सत्यापन की व्यवस्था : वर्ष 2014-15 के दौरान प्रबंधन द्वारा अचल संपत्तियों का प्रत्यक्ष सत्यापन नहीं किया गया है. जबकि, प्रबंधन द्वारा बताया गया है कि अचल सम्पत्तियों के प्रत्यक्ष सत्यापन हेतु एक समिति का गठन (जून 2015) किया गया है और उसकी रिपोर्ट विचारधीन है (अगस्त 2015).
4. सांविधिक देय के भुगतान में नियमितता : प्रबंधन उपयुक्त प्राधिकरणों को सांविधिक देयताओं की भुगतान नियमित रूप से करता है.

(वनलाल छुवांगा)

महा लेखा परीक्षक (परीक्षा-लेखा)

सिक्किम, गंगटोक

वार्षिक लेखा
२०१४-२०१५

ANNUAL ACCOUNTS वार्षिक लेखा

31 मार्च 2015 के अनुसार तुलन पत्र

रुपये में राशि

	अनुसूची	चालू वर्ष 31.03.2015		पिछले वर्ष 31.03.2014
निधियों का स्रोत				
समग्र निधि	1	-		-
सामान्य निधि	2	508,621,830		721,507,270
नामित/निर्धारित निधि	3	3,896,661		-
पूंजीगत निधि	4	586,575,919		455,801,675
ऋण/उधार	5	-		-
चालू देनदारियाँ एवं प्रावधान	6	33,016,091		52,268,519
कुल		1,132,110,501		1,229,577,464

निधियों का अनुप्रयोग				
अचल परिसंपत्तियाँ				
मूर्त परिसंपत्तियाँ		573,000,234		401,501,960
अमूर्त परिसंपत्तियाँ	7	3,378,326		2,959,682
पूंजीगत कार्य प्रगति में		70,307,928		25,806,582
निवेश	8	-		-
चालू परिसंपत्तियाँ	9	454,440,191		615,387,687
ऋण, अग्रिम एवं जमा	10	30,983,822		183,921,553
कुल		1,132,110,501		1,229,577,464

(C. Talukdar)
Deputy Registrar (F)

(CA P.K. Singh)
Finance Officer

(P.B. Subba)
Vice Chancellor

ANNUAL ACCOUNTS वार्षिक लेखा

31 मार्च 2015 को समाप्त वर्ष का आय एवं व्यय लेखा

रुपये में राशि

लेखा मद	अनुसूची	चालू वर्ष					पिछले वर्ष
	सं	समय निधि	नामित निधि	सामान्य निधि	पूँजीगत निधि	कुल	कुल
आय							
शैक्षणिक प्राप्तियाँ	11			16,499,947	-	16,499,947	17,340,995
अनुदान एवं दान	12			32,237,933	-	32,237,933	275,903,000
निवेश से आय	13			-	-	-	-
अन्य आय	14			3,226,514	-	3,226,514	3,426,633
पूर्वावधि समायोजन				16,006,573		16,006,573	
निधि से अंतरित मूल्यहास मूल्य	7			-	57,096,151	57,096,151	47,731,861
कुल				67,970,967	57,096,151	125,067,118	344,402,489
व्यय							
कर्मचारियों का भुगतान एवं लाभ	15			162,963,960	-	162,963,960	100,802,180
शैक्षणिक व्यय	16			43,445,822	-	43,445,822	28,047,103
प्रशासनिक एवं सामान्य व्यय	17			67,517,298	-	67,517,298	59,059,169
परिवहन व्यय	18			4,729,463	-	4,729,463	1,046,483
मरम्मत एवं रखरखाव	19			2,185,823	-	2,185,823	1,344,593
वित्तीय लागत	20			14,041	-	14,041	22,118
अन्य व्यय (पूर्ववधि व्यय)	21				-	-	547,662
मूल्यहास	7				57,096,151	57,096,151	47,731,861
कुल				280,856,407	57,096,151	337,952,558	238,601,169
व्यय पर अतिरिक्त आय (क-ख) से होनेवाले शेष को नामित निधि में/से अंतरित							
भवन निधि							
अधिशेष (घाटे) से होनेवाले शेष राशि को सामान्य निधि में अंतरित	2			(212,885,440)	-	(212,885,440)	105,801,320
लेखा टिप्पणियाँ	22			67,970,967	57,096,151	125,067,118	344,402,489

(C. Talukdar)
Deputy Registrar (F)

(CA P.K. Singh)
Finance Officer

(P.B. Subba)
Vice Chancellor

ANNUAL ACCOUNTS वार्षिक लेखा

31 मार्च 2015 के अनुसार तुलन पत्र के हिस्सा बननेवाली अनुसूचियाँ

अनुसूची -1 समग्र निधि

रुपये में राशि

	चालू वर्ष 31.03.2015	पिछले वर्ष 31.03.2014
वर्ष के प्रारम्भ में शेष		
जोड़: समग्र निधि के लिए अंशदान		
कटौती : इस वर्ष के दौरान समग्र निधि से बाहर भट्टे खाते में डाली गई परिसंपत्तियाँ		
वर्ष के अंत में शेष	-	-

अनुसूची -2 सामान्य निधि

रुपये में राशि

	चालू वर्ष 31.03.2015	पिछले वर्ष 31.03.2014
वर्ष के प्रारम्भ में शेष	721,507,270	615,552,300
जोड़ : सामान्य निधि के लिए अंशदान	-	-
जोड़ : समायोजन	-	
जोड़/(घटा): शुद्ध आय/(व्यय) के शेष	(212,885,440)	105,954,970
घटा :निधि नामित/निर्धारित निधि में अंतरित		
वर्ष के अंत में शेष	508,621,830	721,507,270

(CA P.K. Singh)
Finance Officer

ANNUAL ACCOUNTS वार्षिक लेखा

अनुसूची -3 - नामित/निर्धारित निधि

रुपये में राशि

	चालू वर्ष 31.03.2015 रु.	पिछले वर्ष 31.03.2014 रु.
क) निधियों की शुरुआती शेष	-	
ख) निधि में परिवर्धन :		
i. दान/अनुदान (आईसीएआई, नई दिल्ली)	125,000	
ii. निधियों के लिए किए गए निवेश से आय		
iii. बंदोबस्ती निधि पर निवेश पर प्रोद्भूत ब्याज	4,228	
iv. उद्दिष्ट निधि के आवधिक जमा पर प्रोद्भूत ब्याज	17,595	
iv. अन्य जोड़ (स्वरूप निर्दिष्ट करें)		
उद्दिष्ट निधि (एसयू शोध पुरस्कार निधि)	3,749,838	
	-	
अन्य	-	
कुल (क+ख)	3,896,661	-
ग) निधियों के उद्देश्य से उपयोगिता/व्यय		
i. पूंजीगत व्यय		
\अचल परिसंपत्तियाँ		
अन्य		
कुल (क+ख)	-	-
ii. राजस्व व्यय		
वेतन, मजदूरी एवं भत्ता आदि		
किराए		
अन्य प्रशासनिक व्यय		
कुल		
कुल (ग)	-	-
वर्ष के अंत में शुद्ध शेष (क+ख+ग)	3,896,661	-

ANNUAL ACCOUNTS वार्षिक लेखा

रुपये में राशि

अनुसूची 4 - पूंजीगत निधि

	निधि वार ब्यौरा		कुल	कुल
	निधि पूंजी	निधि सेमिनार	चालू वर्ष 31.03.2015	पिछला वर्ष 31.03.2014
क) निधियों के शुरुआती शेष	453,773,175	2,028,500	455,801,675	335,030,513
ख) निधियों में परिवर्धन :				-
i. भारत सरकार से प्राप्त अनुदान	150,000,000		150,000,000	124,507,000
ii. दूसरों से प्राप्त अनुदान		1,264,600	1,264,600	2,028,500
ii. निधि के लिए किये गए निवेश से प्राप्त आय			-	-
iii. निधि के निवेश पर अर्जित ब्याज			-	-
iv. अन्य परिवर्धन (प्रकृति निर्दिष्ट करें)		-	-	-
v. सावधि जमा पर ब्याज	38,634,295		38,634,295	41,967,523
कुल (ख)	188,634,295	1,264,600	189,898,895	168,503,023
कुल (क+ख)	642,407,470	3,293,100	645,700,570	503,533,536
ग) निधि के उद्देश्य से उपयोगिता/व्यय				
i. पूंजीगत व्यय				
अचल परिसंपत्तियाँ (अचल परिसंपत्तियों के मूल्यहास मूल्य)	57,096,151		57,096,151	47,731,861
अन्य	-	2,028,500	2,028,500	-
कुल	57,096,151	2,028,500	59,124,651	47,731,861
ii. राजस्व व्यय	-	-	-	-
वेतन, मजदूरी एवं भत्ते आदि	-	-	-	-
किराए	-	-	-	-
अन्य प्रशासनिक व्यय	-	-	-	-
कुल	-	-	-	-
कुल (ग)	57,096,151	2,028,500	59,124,651	47,731,861
वर्ष के अंत में शुद्ध शेष (क+ख+ग)	585,311,319	1,264,600	586,575,919	455,801,675

अनुसूची 5 - ऋण/उधार

रुपये में राशि

	चालू वर्ष	पिछले वर्ष
	31.03.2015	31.03.2014
क) प्रतिभूत ऋण		
1. केंद्र सरकार		
2. राज्य सरकार (निर्दिष्ट करें)		
3. वित्तीय संस्थान		
क) आवधिक ऋण		
ख) अर्जित एवं देय ब्याज		
4. बैंक:		
क) आवधिक ऋण		
अर्जित एवं देय ब्याज		
ख) अन्य ऋण (निर्दिष्ट करें)		
अर्जित एवं देय ब्याज		
5. अन्य संस्थान एवं एजेंसियाँ		
6. डिबेंचर और बंधपत्र		
7. अन्य (निर्दिष्ट करें)		
कुल	-	-
टिप्पणी : एक वर्ष के दौरान देय राशि	-	-
ख+B111) असुरक्षित ऋण		
1. केंद्र सरकार		
2. राज्य सरकार (निर्दिष्ट करें)		
3. वित्तीय संस्थान		
4. बैंक :		
क) आवधिक ऋण		
ख) अन्य ऋण (निर्दिष्ट करें)		
5. अन्य संस्थान एवं एजेंसियाँ		
6. डिबेंचर और बंधपत्र		
7. सावधि जमा		
8. अन्य (निर्दिष्ट करें)		
कुल	-	-
टिप्पणी: एक वर्ष के दौरान देय राशि	-	-

(CA P.K.Singh)
Finance Officer

ANNUAL ACCOUNTS वार्षिक लेखा

अनुसूची -6 मौजूदा देनदारियाँ एवं प्रावधान

रुपये में राशि

	चालू वर्ष 31.03.2015	पिछले वर्ष 31.03.2014
क. मौजूदा देनदारियाँ		
1. कर्मचारियों से जमा राशि	-	-
2. छात्रों से जमा राशि	1,364,267	1,459,257
3. वस्तुओं और सेवाओं तथा अन्य के लिए विविध लेनदार		
3क. प्राप्त अग्रिम		
4. ब्याज अर्जित किए गए किन्तु ऋण/कर्ज पर देय नहीं		
5. सांविधिक देनदारियाँ (जीपीएफ़, टीडीएस, डबल्यूसी कर, सीपीएफ़, जीआईएस, एनपीएस) :		
क) अतिदेय		
ख) अन्य	1,148,446	2,539,786
6. अन्य मौजूदा देनदारियाँ		
क) वेतन		
ख) प्रायोजित परियोजना के लिए प्राप्तियाँ	10,122,722	11,302,144
ग) प्रायोजित आध्येतावृत्ति और छात्रवृत्ति के लिए प्राप्तियाँ	404,235	428,785
घ) अप्रयुक्त अनुदान	-	-
ङ) अग्रिम अनुदान	-	-
च) अन्य निधियां	-	-
छ) अन्य देनदारियाँ	19,976,421	36,538,547
कुल (क)	33,016,091	52,268,519
ख. प्रावधान		
1. कराधान	-	-
2. उपदान	-	-
3. अधिवर्षिता/पेंशन	-	-
4. संचित छुट्टी नकदीकरण	-	-
5. देय व्यय	-	-
6. व्यापार वारंटी/दावे	-	-
7. अन्य (निर्दिष्ट करें)	-	-
कुल (ख)	-	-
कुल (क+ख)	33,016,091	52,268,519

ACA P.K. Singh
Finance Officer

ANNUAL ACCOUNTS वार्षिक लेखा

अनुसूची - 6 प्रायोजित परियोजनाओं के लिए प्राप्तियों का विवरण

रुपये में राशि

लेखा मद	01.04.14 के अनुसार शुरुआती शेष	इस वर्ष के दौरान लेनदेन		31.03.2015 के अनुसार जमा शेष
		डेबिट	क्रेडिट	क्रेडिट
पीओटी बीआईओ सहयोगात्मक परियोजना उद्यानिकी विभाग	-	305,332	210,813	94,519
जैव-प्रौद्योगिकी विभाग एसी 1	382,920	217,864	251,665	349,119
जैव-प्रयुद्योगी विभाग बीएमटी-1	170,733	15,534	50,761	135,506
जैव-प्रौद्योगिकी विभाग एनएस 2	1,204,421	483,287	1,648,368	39,340
विज्ञान एवं प्रौद्योगिकी डीपी 1	634,480	227,788	841,238	21,030
विज्ञान एवं प्रौद्योगिकी एनएस 1	21,937	869,505	592,308	299,134
चौदहवीं वित्त समिति आरके 1	88,924	59,344	131,493	16,775
आईयूसीएन एमसी 1	456,939	17,319	157,313	316,945
चाय बोर्ड परियोजना 1	304,369	12,498	135,527	181,340
यूजीसी एटी 1	31,442	206,670	168,245	69,867
यूजीसी यूएल 1	7,329,127	296,608	1,707,941	5,917,794
यूजीसी वीके 1	372,670	15,657	173,475	214,852
सिक्किम विश्वविद्यालय किण्वित दूध 2014	-	2,024,993	1,358,555	666,438
सिक्किम विश्वविद्यालय मर्चा विश्वविद्यालय 2014	-	1,686,000	313,055	1,372,945
सिक्किम विश्वविद्यालय हॉट स्प्रिंग ऑफ सिक्किम 2014	-	1,008,516	657,957	350,559
यूजीसी एमआरपी एससी	-	455,242	378,683	76,559
कुल	10,997,962	7,902,157	8,777,397	10,122,722

(CA P.K.Singh)
Finance Officer

ANNUAL ACCOUNTS वार्षिक लेखा

रुपये में राशि

अनुसूची 7 - अचल परिसंपत्तियाँ

विवरण	मुद्रास्फीति की दर %	सकल ब्लाँक				मुद्रास्फीति			शुद्ध ब्लाँक	
		वर्ष के प्रारम्भ में लागत/ मूल्यांकन	वर्ष के दौरान जोड़	वर्ष के दौरान कटौती	वर्ष के अंत में लागत/मूल्यांकन	वर्ष के प्रारम्भ के अनुसार	वर्ष के दौरान	वर्ष के अंत में कुल	वर्तमान वर्ष के अंत के अनुसार	पिछले वर्ष के अंत के अनुसार
I. जमीन :										
क) फ्रीहोल्ड जमीन	-	-	150,000,000	-	150,000,000	-	-	-	150,000,000	-
ख) पट्टे की जमीन	-	-	-	-	-	-	-	-	-	-
II. भवन :										
क) फ्रीहोल्ड जमीन पर	-	-	-	-	-	-	-	-	-	-
ख) पट्टे की जमीन पर	-	-	-	-	-	-	-	-	-	-
ग) स्वामित्व के फ्लैट/परिसर	-	-	-	-	-	-	-	-	-	-
घ) भूमि पर अति संरचना जो भूमि शैक्षिक संस्थानों की नहीं है	-	-	-	-	-	-	-	-	-	-
III. यंत्र, मशीनरी एवं उपकरण	5%	4,130,531	-	-	4,130,531	461,005	206,527	667,532	3,462,999	3,669,526
IV. वाहन	10%	855,260	-	-	855,260	598,682	85,526	684,208	171,052	256,578
V. फर्नीचर एवं फिक्चर्स	7.50%	61,478,309	14,758,549	-	76,236,858	12,857,702	5,717,764	18,575,466	57,661,392	48,620,607
VI. कार्यालय उपकरण	7.50%	5,621,848	1,293,967	-	6,915,815	810,155	518,686	1,328,841	5,586,974	4,811,693
VII. कंप्यूटर/बाह्य सामग्रियाँ	20%	33,428,588	9,637,904	-	43,066,492	23,831,623	8,613,298	32,444,921	10,621,571	9,596,965
VIII सॉफ्टवेर विकास	10%	3,476,899	163,775	-	3,640,674	517,217	364,067	881,284	2,759,390	2,959,682
IX. इलेक्ट्रिक प्रतिस्थापन	5%	6,027,047	328,945	-	6,355,992	661,453	317,800	979,253	5,376,739	5,365,594
X. पुस्तकालय की पुस्तकें	10%	108,505,002	21,346,172	-	129,851,174	31,069,337	12,985,117	44,054,454	85,796,720	77,435,665
XI. प्रयोगशाला उपकरण	8.00%	306,232,233	30,572,115	-	336,804,348	64,671,835	26,944,348	91,616,183	245,188,165	241,560,398
XII दृश्य श्रव्य उपकरण	7.50%	5,359,721	-	-	5,359,721	1,165,891	401,979	1,567,870	3,791,851	4,193,830
XIII. उपकरण बैरियर निःशुल्क शिक्षा	7.50%	-	110,635	-	110,635	-	8,298	8,298	102,337	-
XIV ई जर्नल	10.00%	-	687,707	-	687,707	-	68,771	68,771	618,936	-
XV. अन्य अचल परिसंपत्तियाँ	-	-	-	-	-	-	-	-	-	-
टेलीफोन उपकरण	10%	14,118	-	-	14,118	7,060	1,412	8,472	5,646	7,058
नेटवर्किंग परिसंपत्तियाँ	10%	7,926,729	-	-	7,926,729	2,454,454	792,673	3,247,127	4,679,602	5,472,275
पुस्तकालय रखरखाव	10%	152,179	-	-	152,179	30,436	15,218	45,654	106,525	121,743
छात्रावास के उपकरण	10%	382,938	-	-	382,938	38,294	38,294	76,588	306,350	344,644
खेल-कूद उपकरण	10%	50,427	113,300	-	163,727	5,043	16,373	21,416	142,311	45,384
क. चालू वर्ष के कुल		543,641,829	229,013,069	-	772,654,898	139,180,187	57,096,151	196,276,338	576,378,560	404,461,642
पिछला वर्ष		433,466,936	110,643,580	-	544,110,516	91,448,325	44,360,406	135,808,731	404,461,642	342,018,611
XIV. पूंजीगत कार्य प्रगति में										
जीओएस के साथ जमा कार्य		25,806,582	44,501,346	-	70,307,928	-	-	-	70,307,928	25,806,582
परिसंपत्तियों में अंतरण										
ख. शुद्ध कार्य प्रगति में		25,806,582	44,501,346	-	70,307,928	139,180,187	-	-	70,307,928	25,806,582
कुल (क+ख)		569,448,411	273,514,415	-	842,962,826	139,180,187	57,096,151	196,276,338	646,686,488	430,268,224

रुपये में राशि

अनुसूची 8 - निवेश

	चालू वर्ष 31.03.2015	पिछला वर्ष 31.03.2014
निर्धारित/बंदोबस्ती निधि से		
निवेश		
1. केंद्र सरकार की सुरक्षाओं में		
2. राज्य सरकार की सुरक्षाओं में		
3. अन्य अनुमोदित सुरक्षाएं		
4. शेयर		
5. ऋण पत्र एवं बंधपत्र		
6. अन्य (निर्दिष्ट किया जाए)		
अन्य निवेश		
1. केंद्र सरकार की सुरक्षाओं में		
2. राज्य सरकार की सुरक्षाओं में		
3. अन्य अनुमोदित सुरक्षाएं		
4. ऋणपत्र एवं बंधपत्र		
5. अन्य (निर्दिष्ट किया जाए)		
कुल		

(CA F.K. Singh)
Finance Officer

अनुसूची 9 - चालू परिसंपत्तियाँ

रुपये में राशि

	चालू वर्ष 31.03.2015	पिछला वर्ष 31.03.2014
1. विविध देनदार :		
क) छः महीने के अधिक अवधि के लिए बकाया ऋण		
ख) अन्य	1,900,179	1,933,345
2. हाथ में शेष नगदी (चेक/ड्राफ्ट और अग्रदाय सहित) अग्रदाय सहित)	2,734	452,027
3. बैंक में शेष (निर्धारित निधि अथवा अन्यथा के संदर्भ के अनुसार आगे वर्गिकृत किया जाए)		
निर्धारित निधि		
क) अनुसूचित बैंकों के साथ :		
आवधिक जमा खाते में		
i) एसयू शोध पुरस्कार निधि	3,700,000	
ii) आईसीएआई बंदोबस्ती निधि	125,000	
ख) बचत खाते में		
i) परियोजनाएं	10,122,722.00	
ii) एसयू शोध पुरस्कार निधि	49,838.00	
अन्य निधि		
क) अनुसूचित बैंकों के साथ :		
आवधिक जमा खाते में	381,412,452	572,508,094
बचत खाते में	57,127,266	40,494,221
कुल	454,440,191	615,387,687

(CA P. K. Singh)
Finance Officer

अनुसूची 10 - ऋण, अग्रिम एवं जमा

रुपये में राशि

	चालू वर्ष 31.03.2015	पिछला वर्ष 31.03.2014
1. कर्मचारियों को अग्रिम प्रदान : (ब्याज रहित)		
क) एलटीसी	748,131	633,218
3. नकदी अथवा अन्य तरीके से अथवा प्राप्त किए जानेवाले मूल्य के लिए बसूली योग्य अग्रिम और अन्य राशि :		
क) पूंजीगत खातों पर (भूमि के खाते में जीओएस)	-	150,000,000
ख) आपूर्तिकर्ताओं को	-	-
ग) अन्य (पूर्वदात व्यय)	77,343	-
5. जमा	-	
क) लीज के किराए		342,000
ख) बैंक के साथ एल.सी. मार्जिन धन राशि	2,547,003	4,055,685
ग) अन्य	2,937,284	4,381,961
6. अर्जित आय :		
क) अन्य (बैंक में सावधि जमा) (....रु. की अप्रप्त आय शामिल)	9,659,280	14,275,787
7. अन्य प्राप्तियाँ		
क) प्रायोजित परियोजनाओं में शेष ऋण		-
ख) आध्येतावृत्ति एवं छात्रवृत्ति (आरजीएनएफ) में शेष ऋण	1,681,826	475,422
ग) प्राप्य जेआरएफ अनुदान	3,050,942	-
घ) अन्य प्राप्य	9,777,258	9,757,480
8. प्राप्य दावे (यूजीसी-एफआरपी)	504,755	-
कुल	30,983,822	183,921,553

ANNUAL ACCOUNTS वार्षिक लेखा

अनुसूची 11- शैक्षिक प्राप्तियाँ

रुपये में राशि

	चालू वर्ष 31.03.2015	पिछला वर्ष 31.03.2014
छात्रों से प्राप्त शुल्क		
शैक्षिक		
1. शैक्षिक शुल्क	6,504,243	5,624,600
2. प्रवेश शुल्क	931,905	621,485
3. नामांकन शुल्क		-
4. पुस्तकालय प्रवेश शुल्क	375,564	444,500
5. प्रयोगशाला शुल्क		447,000
6. आर्ट एवं क्राफ्ट शुल्क		
7. पंजीकरण शुल्क	1,939,840	1,663,650
8. पाठ्यक्रम विवरणिका शुल्क		
कुल (क)	9,751,552	8,801,235
परीक्षा		
1. प्रवेश परीक्षा शुल्क		
2. वार्षिक परीक्षा शुल्क	4,114,020	5,892,410
3. अंक पत्र, प्रमाणपत्र शुल्क	1,546,200	1,289,000
कुल (ख)	5,660,220	7,181,410
अन्य शुल्क		
1. पहचान पत्र शुल्क	78,120	93,600
2. जुर्माना/विविध शुल्क	21,150	69,150
3. चिकिस्ता शुल्क/हेल्थ केयर	232,560	267,000
4. परिवहन शुल्क		-
5. छात्रावास शुल्क	487,745	403,250
6. संबद्धता शुल्क	80,200	679,000
कुल (ग)	899,775	1,512,000
प्रकाशनों की विक्री		
1. पाठ्यक्रम विवरणिका एवं प्रश्न पत्रों की विक्री		-
2. प्रवेश प्रपत्र सहित पाठ्यक्रम विवरणिका की विक्री	188,400	-
कुल (घ)	188,400	-
महा जोड़ (क+ख+ग+घ)	16,499,947	17,494,645

रुपये में राशि

अनुसूची 12 - अर्जुन एवं दान (घात अतल अर्जुन एवं आर्थिक सहयोग)

वर्ष	वर्ष	कूल
31.03.2015	31.03.2014	
1) केंद्र सरकार	1) केंद्र सरकार	30,000,000
2) राज्य सरकार	2) राज्य सरकार	275,493,000
3) सरकारी एजेंसियां	3) सरकारी एजेंसियां	
4) संस्थानों/कल्याणकारी निकायों	4) संस्थानों/कल्याणकारी निकायों	
5) अंतर्राष्ट्रीय संगठन	5) अंतर्राष्ट्रीय संगठन	
6) अन्य (निर्दिष्ट करें) जो आरएफ के लिए यूजीसी अर्जुन	6) अन्य (निर्दिष्ट करें) जो आरएफ के लिए यूजीसी अर्जुन	410,000
7) यूजीसी से घात जो आरएफ अर्जुन	7) यूजीसी से घात जो आरएफ अर्जुन	1,604,329
8) यूजीसी से घात आरजीएनएफ अर्जुन	8) यूजीसी से घात आरजीएनएफ अर्जुन	633,604
		32,237,933
		275,903,000

अनुसूची 13- आय एवं निवेश

वर्ष	वर्ष	कूल
31.03.2015	31.03.2014	
निधारित/बंदोबस्ती निधि से निवेश	निधारित/बंदोबस्ती निधि से निवेश	
1) व्याज	1) व्याज	
क) सरकारी सुरक्षाओं पर	क) सरकारी सुरक्षाओं पर	
ख) अन्य अर्जुन/कल्याण	ख) अन्य अर्जुन/कल्याण	
2) घात आय	2) घात आय	
क) घात निधि अलग से	क) घात निधि अलग से	
3) अर्जुन आय	3) अर्जुन आय	
क) घात निधि अलग से	क) घात निधि अलग से	
4) अन्य (निर्दिष्ट करें)	4) अन्य (निर्दिष्ट करें)	
कूल	कूल	
निधारित/बंदोबस्ती निधि से	निधारित/बंदोबस्ती निधि से	
अर्जुन	अर्जुन	
निधारित/बंदोबस्ती निधि से निवेश	निधारित/बंदोबस्ती निधि से निवेश	
1) व्याज	1) व्याज	
क) सरकारी सुरक्षा पर	क) सरकारी सुरक्षा पर	
ख) अन्य बंधन/कल्याण	ख) अन्य बंधन/कल्याण	
2) घात आय	2) घात आय	
क) घात निधि अलग से	क) घात निधि अलग से	
3) अर्जुन आय	3) अर्जुन आय	
क) घात निधि अलग से	क) घात निधि अलग से	
4) अन्य (विशेष)	4) अन्य (विशेष)	
कूल	कूल	

अनुसूची 14 - अन्य आय

रुपये में राशि

	चालू वर्ष 31.03.2015	पिछला वर्ष 31.03.2014
क. जमीन और भवनों से आय		
1. छात्रावास के कमरों के किराए		
2. अनुज्ञप्ति शुल्क	203,682	135,414
3. प्रेक्षागृह/अतिथि गृह/सम्मेलन केंद्र आदि के किराए शुल्क	236,000	74,000
4. बिजली और जल शुल्क		
कुल	439,682	209,414
ख. संस्थान के प्रकाशनों की विक्री		-
ग. बचत खातों पर ब्याज :		
क) अनुसूचित बैंक के साथ	2,404,294	1,308,926
ख) गैर-अनुसूचित बैंक के साथ		
ग) संस्थानों के साथ		
घ) अन्य		
कुल	2,404,294	1,308,926
घ. देनदार एवं अन्य प्राप्यों पर ब्याज		-
ड. अन्य		
1. कंसल्टेंसी से प्राप्त आय	-	-
2. आरटीआई शुल्क		
3. रॉयल्टी से प्राप्त आय	1,800	5,685
4. आवेदन पत्रों की विक्री (भर्ती)	-	1,327,360
5. विविध प्राप्तियाँ (निविदा प्रपत्रों, कागज आदि की विक्री) Misc. receipts (Sale of tender form, waste paper, etc.)	380,738	575,248
6. परिसंपत्तियों की विक्री/निपटान से लाभ :		
क) निजी परिसंपत्तियाँ		
ख) अनुदान अथवा निशुल्क प्राप्त में से अधिगृहीत परिसंपत्तियाँ		
कुल	382,538	1,908,293
महा जोड़ (क+ख+ग+घ+ड)	3,226,514	3,426,633

अनुसूची 15 - कर्मचारियों का भुगतान एवं लाभ

रुपये में राशि

क) वतन एवं भवदी	107,608,066	57,065,877
शैक्षिक	107,608,066	57,065,877
बैर-शैक्षिक	25,021,063	18,867,631
नदर्थ कर्मचारी	13,048,083	14,757,891
ख) भत्ता एवं बोनस		
बैर-शैक्षिक		151,973
ग) भविष्य निधि में अंशदान		-
घ) अन्य निधि (एनपीएस) में अंशदान		
शैक्षिक	8,523,670	4,705,256
बैर-शैक्षिक	1,506,637	1,280,142
ङ) कर्मचारी कल्याण व्यय	195,326	221,205
च) सेवानिवृत्त एवं सेवान्त लाभ		
बैर-शैक्षिक	375,768	235,279
छ) एलटीसी सुविधा		
बैर-शैक्षिक	56,187	24,903
शैक्षिक	714,722	
ज) चिकित्सा सुविधा		
शैक्षिक	877,437	580,663
बैर-शैक्षिक	290,746	414,073
झ) विधाय शिक्षा भत्ता		
शैक्षिक	602,708	250,476
बैर-शैक्षिक	229,664	179,961
ञ) मानदण्ड		
बैर-शैक्षिक	131,450	27,993
नदर्थ कर्मचारी		105,000
ट) टीए/डीए व्यय		
शैक्षिक	102,116	123,234
बैर-शैक्षिक	240,595	371,457
नदर्थ कर्मचारी	70,308	64,494
ड) बकाया महंगाई भत्ता		
शैक्षिक	1,372,546	1,055,677
बैर-शैक्षिक	381,393	318,995
ड) अन्य (निर्दिष्ट कर)		
बाहरी स्रोत से नियुक्त कर्मचारियों का भुगतान	1,615,475	
कुल	162,963,960	100,802,180

वार्षिक वर्ष 31.03.2015
 वित्तवर्ष 31.03.2014

अनुसूची 16 - शैक्षिक व्यय

रुपये में राशि

	चालू वर्ष 31.03.2015	पिछला वर्ष 31.03.2014
क) प्रयोगशाला व्यय	5,243,723	2,207,113
ख) क्षेत्र कार्य/प्रतिभागिता	1,985,056	601,186
ग) सेमिनार/कार्यशाला	730,580	1,664,028
घ) विजिटिंग संकायों का भुगतान	6,678,555	5,241,173
ङ) परीक्षा	4,494,438	6,674,692
च) छात्र कल्याण व्यय	486,098	
छ) प्रवेश व्यय	3,274,316	101,126
ज) दीक्षांत समारोह व्यय	411,701	1,068,379
झ) प्रकाशन		213,500
ञ) गैर-नेट एम.फिल/पीएच.डी. शोधार्थियों को अध्येतावृत्ति	12,611,591	5,574,362
ट) सदस्यता व्यय	59,000	50,000
ठ) अन्य (निर्दिष्ट करें)		
ड) सम्मान, पुरस्कार एवं छात्रवृत्ति		69,808
ढ) सदस्यता		15,171
ण) महाविद्यालय विकास	78,219	591,753
त) अन्य शैक्षिक व्यय	3,551,169	2,079,215
थ) जेआरएफ अध्येतावृत्ति	1,604,329	1,895,597
द) अजा/अज/अपिजा के लिए प्रशैक्षिक योजना	115,108	-
ध) छात्रों को शुल्कों की वापसी	122,100	-
न) एसयू शोध पुरस्कार निधि में अंशदान	1,999,839	
कुल	43,445,822	28,047,103

(CA P.K. Singh)
Finance Officer

अनुसूची 17 - प्रशासनिक एवं सामान्य व्यय

रुपये में राशि

	चालू वर्ष 31.03.2015	पिछला वर्ष 31.03.2014
क) बिजली एवं शक्ति	2,507,474	1,779,895
ख) जल शुल्क	80,285	37,847
ग) बीमा	-	-
घ) किराए, दर एवं कर (संपत्ति कर सहित)	41,824,042	31,357,231
ङ) पोस्टेज एवं टेलीग्राम	95,273	125,605
च) टेलीफोन एवं इंटरनेट शुल्क	1,988,788	1,328,565
छ) प्रिंटिंग एवं लेखन सामग्री	2,168,674	664,346
ज) यात्रा एवं वाहन व्यय	201,695	3,150,093
झ) बैठक व्यय	4,574,537	4,730,598
ञ) आतिथ्य	83,177	308,164
ट) लेखा परीक्षकों का पारितोषिक	-	-
ठ) पेशागत शुल्क	275,923	247,204
ड) विज्ञापन एवं प्रचार	904,822	4,849,589
ढ) पत्रिकाएँ एवं शोध-पत्रिकाएँ	176,003	243,180
ण) विविध व्यय		
त) विधिक व्यय	519,968	300,658
थ) सुरक्षा व्यय	8,605,721	8,171,128
द) अन्य कार्यालय व्यय	3,224,186	1,765,066
ध) स्वास्थ्य केंद्र व्यय	286,730	-
कुल	67,517,298	59,059,169

अनुसूची 18 - परिवहन व्यय

रुपये में राशि

	चालू वर्ष 31.03.2015	पिछला वर्ष 31.03.2014
1. वाहन (शैक्षिक संस्थान द्वारा स्वामित्व में लिए गए)		
क) चालन व्यय	77,903	
ख) मरम्मत एवं रखरखाव	69,621	33,462
ग) बीमा व्यय	9,982	
2. किराए/लीज पर लिए गए वाहन		
क) किराए/लीज व्यय	2,549,049	1,013,021
ख) चालन व्यय	2,022,908	
कुल	4,729,463	1,046,483

अनुसूची 19 - मरम्मत एवं रखरखाव

	चालू वर्ष 31.03.2015	पिछला वर्ष 31.03.2014
क) भवन	1,361,778	485,927
ख) फर्नीचर एवं फिक्चर	4,108	84,615
ग) यंत्र एवं मशीनरी	41,657	14,108
घ) कार्यालय उपकरण	523,847	553,042
ड) सफाई सामग्रियाँ एवं सेवाएँ	254,433	206,901
च) अन्य (निर्दिष्ट करें)		
कुल	2,185,823	1,344,593

(CA P.R. Singh)
Finance Officer

अनुसूची 20 - वित्तीय लागत

रुपये में राशि

	चालू वर्ष 31.03.2015	पिछला वर्ष 31.03.2014
क) सावधि ऋण पर ब्याज	-	-
ख) अन्य ऋण पर ब्याज	-	-
ग) बैंक शुल्क	14,041	22,118
घ) अन्य (निर्दिष्ट करें)		
कुल	14,041	22,118

अनुसूची 21 - अन्य व्यय

	चालू वर्ष 31.03.2015	पिछला वर्ष 31.03.2014
क) बुरे और संदिग्ध ऋण/अग्रिमों के लिए प्रावधान	-	-
ग) अन्य (निर्दिष्ट करें) पूर्वावधि व्यय	-	547,662.00
कुल	-	547,662.00

(CA P.K. Singh)
Finance Officer

अनुसूची -22 लेखा टिप्पणियाँ

विश्वविद्यालय की स्थापना संसद के अधिनियम जिसे सिक्किम विश्वविद्यालय अधिनियम 2006 के रूप में जाना जाता है, के द्वारा हुई और विश्वविद्यालय का मुख्यालय गंगटोक, सिक्किम में है।

कर निर्धारण:

विश्वविद्यालय को आय कर अधिनियम, 1961 की धारा 10 (23 सी) (iiiएबी) के अनुसार आय कर के भुगतान से छूट दी जाती है।

मूल्यहास :

सम्पत्तियों का मूल्यहास वित्त समिति द्वारा अनुमोदित दरों पर सीधी मूल्य पद्धति पर लगाया जाता जाता है. मूल्यहास के मूल्यों को आय और व्यय खाते में व्यय के रूप में लिया जाता है।

पूँजीगत प्रतिबद्धता :

अनुबंध की अनुमानित राशि रु. 616 लाख है जिसे पूँजीगत खाते में निष्पादित किया जाना शेष है और प्रदान नहीं की गई है (गत वर्ष की राशि रु.163.08 लाख)।

आकस्मिक देयताएं :

तुलन पत्र की तिथि के अनुसार कोई आकस्मिक देयता नहीं है।

परियोजना खाते :

परियोजना खातों को वित्तीय विवरण की अनुसूची में दिखाया गया है और 31 मार्च 2015 को प्रत्येक परियोजना की शेष राशि को चालू देयता के अंतर्गत रखा गया है.

व्यय में अंतर:

पिछले वर्ष और चालू वर्ष के बीच व्यय में अंतर निम्नानुसार है :

	च लू वर्ष	पछिल वर्ष	परिवर्तन
व्यय की मदें	(₹)	(₹)	(₹)
			+ / (-)
कर्मचारियों का भुगतान एवं लाभ	162,984,670	100,802,180	62,182,490
शिक्षण के व्यय	41,445,983	28,047,103	13,398,880
पुस्तक सन्निधि एवं सामान्य व्यय	67,517,298	59,606,831	7,910,467
परिवहन व्यय	4,466,607	1,046,483	3,420,124
मरम्मत एवं रखरखाव	3,614,538	1,344,593	2,269,945
वित्तीय लागत	14,041	22,118	-8,077

पुनः समूहिकरण :

गत वर्ष के आंकड़ों को आवश्यकता के अनुसार पुनः समूहबद्ध एवं पुनःव्यवस्थित किया गया है।

(CA P.K.Singh)
Finance Officer

अनुसूची - 23 महत्वपूर्ण लेखा नीतियाँ

1) लेखा प्रस्तुति का आधार

वित्तीय विवरण उच्चतर शिक्षा विभाग, मानव संसाधन विकास मंत्रालय द्वारा वर्ष 2013-14 के वित्त विवरण की तैयारी के लिए की गई संस्तुति के अनुसार तथा उपयुक्त लेखा मानदंडों के आधार पर तैयार किया गया है.

2) लेखांकन का आधार

वित्तीय विवरणों को ऐतिहासिक लागत के तहत, लेखाओं के पारंपरिक प्रोद्घवन आधार पर संबन्धित मंत्रालय के निर्देशों के अनुसार बनाया गया है. वित्तीय विवरणों को सामान्य तौर पर भारत में स्वीकृत लेखा नीतियों के अनुसार बनाया गया और इसमें विश्वविद्यालय के परियोजना खातों को भी शामिल किया गया है.

3) राजस्व मान्यता

क) राजस्व विवेचित प्राप्त और प्राप्य के उचित मूल्य पर मापा जाता है. राजस्व के रूप में दिखाई गई राशि शुद्ध प्राप्त है.

वित्तीय सहायता को राजस्व के रूप में मान्यता तब दी जाती है जब विश्वविद्यालय आय पर नियंत्रण प्राप्त करता है. सामान्य तौर पर आय पर नियंत्रण उनकी प्राप्ति अथवा उनके लिए देय होने से पूर्व ही प्राप्त किया जाता है. छात्रवृत्ति की वित्तीय सहायता को अन्य प्राप्य के अंदर घोषित वसूली करने योग्य राशि के रूप में ग्रहण किया गया है.

ख) तुलन पत्र में अचल सम्पत्तियों के अधिग्रहण अथवा निर्माण हेतु प्राप्त पूंजीगत अनुदानों को तुलन पत्र में पूंजीगत निधि में जमा किया जाता है और सम्पत्तियों के उपयोगी आर्थिक जीवन के बाद, जिसके लिए अनुदान प्रदान किया गया है, उस अनुदान को आय एवं व्यय खाते में रखा जाता है.

विशिष्ट उद्देश्य हेतु प्राप्त अन्य निधियों को भी विशेष निधि खाते में जमा किया जाता है और उसे उपयोगिता के आधार पर विशेष निधि खाते से डेबिट किया जाता है.

ग) आवर्ती व्यय के लिए प्राप्त अनुदानों को आय एवं व्यय खाते में आय के रूप में माना जाता है.

घ) अध्ययन शैक्षणिक प्राप्तियों को उस वर्ष आय एवं व्यय खाते में जमा किया जाता है जिस वर्ष में छात्र पढ़ते हैं.

ङ) पूंजीगत अनुदानों पर अर्जित ब्याज राजस्व को पूंजीगत निधि में जोड़ा जाता है. आवर्ती व्यय के लिए प्राप्त अनुदान से अर्जित ब्याज राजस्व को आय के रूप में माना जाता है और आय एवं व्यय खाते में रखा जाता है. सभी ब्याज राजस्व को प्रोद्घवन आधार पर लेखांकित किया जाता है.

अनुसूची- 23 महत्वपूर्ण लेखा नीतियां
जारी

4) अचल संपत्तियाँ एवं मूल्य हास

अचल सम्पत्तियों को आवक भाड़ा, शुल्क एवं कर तथा उसके अधिग्रहण, प्रतिस्थापन और कमीशनिंग से संबन्धित आकस्मिक व्यय सहित अधिग्रहण की लागत कहा जाता है।

अचल सम्पत्तियों को लागत से संचित मूल्यहास घटाकर मूल्यांकित किया जाता है। अचल सम्पत्तियों पर मूल्यहास निम्नलिखित दरों पर सीधे रेखा पद्धति पर प्रदान किया जाता है।

भवन	2%
विद्युतीय प्रतिस्थापन एवं उपकरण	5%
यंत्र एवं मशीनरी	5%
वैज्ञानिक एवं प्रयोगशाला उपकरण	8%
कार्यालय उपकरण	7.5%
दृश्य श्रव्य उपकरण	7.5%
कंप्यूटर एवं बाह्य सामग्रियों	20%
फर्नीचर एवं फिटिंग्स	7.5%
वाहन	10%
पुस्तकें एवं शोध पत्रिकाएँ	10%
अन्य	10%

पूर्ण मूल्यहास इस वर्ष के दौरान किए गए परिवर्धन पर दिया जाता है।

जब किसी संपत्ति का पूरी तरह से मूल्यहास होता है, तब उसे निर्धारित निधियों/प्रायोजित परियोजनाओं से सृजित सम्पत्तियों, जहां ऐसे सम्पत्तियों के समित्व सिविकम विश्वविद्यालय में निहित हैं, के खाते में रु. 1 के अवशिष्ट मूल्य पर लिया जाता है, मूल्यहास संबन्धित परिसंपत्तियों के समूहों के लिए लागू दर पर लगाया जाता है।

विश्वविद्यालय को भेंट स्वरूप प्राप्त सम्पत्तियों को पूंजीगत निधि में जमा करके रखा जाता है और उसे अचल सम्पत्तियों में विलय किया जाता है और उसका मूल्यहास लागू दर पर लगाया जाता है।

उपहार स्वरूप प्राप्त पुस्तकों को पुस्तकों पर मुद्रित विक्री मूल्य पर मूल्यांकित किया जाता है। जहां विक्री मूल्य का उल्लेख नहीं है, वहाँ मूल्यांकन आकलन के आधार पर किया जाता और उसे लेखाबद्ध किया जाता है।

5) निर्धारित/बंदोबस्ती निधियों का निवेश और ऐसे निवेश पर अर्जित ब्याज आय

तत्काल व्यय की आवश्यकता न होने तक निधि में उपलब्ध राशि को अनुमोदित सुरक्षा और बंध पत्र अथवा बैंक में निश्चित समय के लिए जमा किया जाता है। शेष राशि को बचत बैंक खाते में रखा जाता है।

ऐसे निवेश से प्राप्त ब्याज, अर्जित ब्याज और देय तथा अर्जित ब्याज किन्तु देय नहीं, को संबन्धित निधि में जोड़ा जाता है और इसे विश्वविद्यालय की आय के रूप में नहीं माना जाता है।

अनुसूची- 23 महत्वपूर्ण लेखा नीतियां

जारी

6) कर्मचारियों का लाभ

विश्वविद्यालय द्वारा पीएफ़आरडीए के निर्देशों के अनुसार नियमित आधार पर नियुक्त कर्मचारियों के लिए राष्ट्रीय पेंशन प्रणाली चलायी जा रही है. इस योजना के अंतर्गत निर्धारित अंशदान जैसे ही देय होते हैं, आय एवं व्यय खाते से लिया जाता है. निर्धारित लाभ योजना के लेखांकित प्रभाव को वित्तीय विवरण में दिखाया गया है.

7) नकदी एवं नकदी समकक्ष

हाथ में शेष नगदी, बैंक में शेष नगदी एवं मांग पर पुनः देय बैंक में रखी गई सावधिक जमा को विश्वविद्यालय नगदी प्रवाह के रूप में स्वीकार करता है और वित्तीय विवरण में उसे नगदी एवं बैंक में शेष के रूप में दिखाया जाता है.

8) प्रावधान

पिछले कार्यक्रमों के परिणामस्वरूप जहां विश्वविद्यालय का वर्तमान दायित्व है, वहाँ एक प्रावधान को मान्यता दी जाती है : यह संभव है कि संसाधनों के बाहरी प्रवाह का निपटान करना आवश्यक होगा जिसका एक विश्वसनीय अनुमान लगाया जा सके.

ANNUAL ACCOUNTS वार्षिक लेखा

31.03.2015 को समाप्त वर्ष के लिए एनपीएस की प्राप्तियाँ एवं भुगतान लेखा

प्राप्तियाँ	राशि (₹.)	भुगतान	राशि (₹.)
शुरुआती शेष	227,945	एनएसडीएल को प्रेषित	20,454,455
सदस्यों से सदस्यता	10,282,369	बैंक शुल्क	220
विश्वविद्यालय से अंशदान	10,271,398	एक्सिस बैंक एनपीएस खाते में बैंक शेष	363,122
बैंक से ब्याज	36,085		
कुल	20817797	कुल	20817797

31.03.2015 को समाप्त वर्ष के लिए आय एवं व्यय लेखा

व्यय	राशि (₹.)	आय	राशि (₹.)
एनएसडी क प्रेषित	20,454,455	सदस्यों से सदस्यता	10,179,995
व्यय से अतिरेक आय को पूंजीगत खाते में अंतरित	35,865	विश्वविद्यालय से अंशदान	10,271,398
		बैंक से प्राप्त ब्याज	36,085
बैंक शुल्क	220		3,062
कुल	20,490,540	कुल	20,490,540

31.03.2015 के अनुसार तुलन पत्र

देयताएं	राशि (₹.)	परिसंपत्तियाँ	राशि (₹.)
निधि खाता	327,257	एक्सिस बैंक एनपीएस खाते में बैंक शेष	363,122
जोड़ : आय एवं व्यय खाते से व्यय से अतिरेक आय	35,865		
कुल	363,122	कुल	363,122

लेखा-परीक्षण

सिक्किम विश्वविद्यालय की लेखा-परीक्षण एवं लेनदेन भारत के नियंत्रक एवं महालेखा परीक्षक की ओर से, जो एक सांविधिक लेखा-परीक्षक हैं, सिक्किम के महालेखा परीक्षक (लेखा-परीक्षण) द्वारा किया जाता है.

लेखा-परीक्षण 2014-15 अनुसूची के अनुसार सम्पन्न किया गया है.

वर्ष 2013-14 की वार्षिक लेखा सहित लेखा-परीक्षण रिपोर्ट संसद के दोनों सदनों में प्रस्तुत करने के लिए मानव संसाधन विकास मंत्रालय को भेजी गई है.

क्र.सं.	कार्यक्रम का विवरण	अनुसूचित तिथि	वास्तविक तिथि
1	रोकड़ बही का समापन	31.03.2014	31.03.2014
2	अंतिम समायोजन	31.05.2014	31.05.2014
3	अंतिम लेखाओं तथा तुलन पत्र का संकलन	15.06.2014	09.06.2014
4	सक्षम अधिकारी द्वारा विधिवत अनुमोदित लेखाओं की प्रस्तुति	30.06.2014	20.06.2014
5	सांविधिक लेखा-परीक्षकों द्वारा लेखा परीक्षण का प्रारम्भ	जून	08.07.2014
6	लेखा परीक्षा दल द्वारा लेखा परीक्षण सम्पूर्ण	अगस्त के अंत	09.08.2014
7	लेखा-परीक्षा दल द्वारा मसौदा लेखा-परीक्षण रिपोर्ट की प्रस्तुति	15.09.2014	23.09.2014
8	विश्वविद्यालय द्वारा टिप्पणियों की प्रस्तुति	30.09.2014	26.09.2014
9*	एसएआर जारी (अंग्रेजी संस्करण)	31.10.2014	05.12.2014
10	एसएआर जारी (हिंदी संस्करण)	15.11.2014	प्रतीक्षा में
11	हिंदी में लेखाओं का अनुवाद, प्रिंटिंग एवं बाइंडिंग आदि	30.11.2014	05.01.2015
12	मंत्रालय में लेखाओं तथा लेखा-परीक्षा रिपोर्ट की प्रस्तुति	01.12.2014	08.01.2015

FOREWORD

The annual accounts and balance sheet of Sikkim University for the financial year 2014-15 have been prepared in accordance with Section 33 of the Sikkim University Act 2006. These accounts have been duly audited by the Comptroller and Auditor General of India in his capacity as the statutory auditor under the Act.

It is my pleasure to submit the annual accounts of Sikkim University for the year 2014-15 together with the audit report thereon to the Ministry of Human Resource Development within the stipulated time-frame. It is hoped that the Ministry will take necessary steps to cause them to be laid before both Houses of the Parliament in the forthcoming Session.

Jay Hind.

GANGTOK
17.11.2015

Professor T B Subba
(VICE-CHANCELLOR)



कार्यालय महालेखाकार (लेखापरीक्षा),
लेखापरीक्षा भवन, देवराली,
सिक्किम, गान्तोक - 737 102

*Office of the Accountant General (Audit),
Lekha Pariksha Bhawan, Deorali,
Sikkim, Gangtok - 737 102*

No: Com/Sikkim University/ SAR/14-15/15-16/248
Dated: 01-10-2015

To,

The Vice Chancellor
Sikkim University
Tadong


Sub: Final Separate Audit Report of Sikkim University, Sikkim for the year ended March 2015

Sir,

I am forwarding herewith the Final Separate Audit Report on the Accounts of the Sikkim University, Sikkim for the year ended 31 March 2015 for necessary action at your end.

Thanking you,

Yours faithfully


Dr. Surendra Kumar
Deputy Accountant General

**SEPARATE AUDIT REPORT ON THE ACCOUNTS OF
SIKKIM UNIVERSITY, GANGTOK
FOR THE YEAR ENDED 31 MARCH 2015**

(Vide Section 19(2) of the Comptroller and Auditor General's
(Duties, Powers and Conditions of Service) Act, 1971)

**SEPARATE AUDIT REPORT OF THE COMPTROLLER AND AUDITOR
GENERAL OF INDIA ON THE ACCOUNTS OF SIKKIM UNIVERSITY,
GANGTOK FOR THE YEAR ENDED 31 MARCH 2015**

We have audited the attached Balance Sheet of Sikkim University, Gangtok as on 31 March 2015, the Income & Expenditure Account for the year ended on that date under Section 19(2) of the Comptroller and Auditor General's (Duties, Power & Conditions of Service) Act, 1971 read with Section 33(1) of the Sikkim University Act, 2006. These financial statements are the responsibility of the Institute's Management. Our responsibility is to express an opinion on these financial statements based on our audit.

2. This Separate Audit Report contains the comments of the Comptroller and Auditor General of India (C&AG) on the accounting treatment only with regard to classification, conformity with the best accounting practices, accounting standards and disclosure norms, etc. Audit observations on financial transactions with regard to compliance with the Law, Rules and Regulations (Propriety and Regularity) and efficiency-cum-performance aspects, etc., if any, are reported through Inspection Reports/C&AG's Audit Reports separately.

3. We have conducted our audit in accordance with auditing standards generally accepted in India. These standards require that we plan and perform the audit to obtain reasonable assurance about whether the financial statements are free from material misstatements. An audit includes examining, on a test basis, evidences supporting the amounts and disclosure in the financial statements. An audit also includes assessing the accounting principles used and significant estimates made by the management, as well as evaluating the overall presentation of financial statements. We believe that our audit provides a reasonable basis for our opinion.

4. Based on our audit, we report that:

- i. We have obtained all the information and explanations, which to the best of our knowledge and belief were necessary for the purpose of our audit;
- ii. The Balance Sheet and Income and Expenditure Account dealt with by this report have been drawn up in the Uniform Format of Accounts prescribed by Ministry of Finance, Government of India.
- iii. In our opinion, proper books of accounts and other relevant records have been maintained by the Sikkim University as required under Section 33 of the Sikkim University Act 2006 in so far as it appears from our examination of such books.
- iv. We further report that:

A. INCOME AND EXPENDITURE ACCOUNT**Staff Payments & Benefits ₹ 16,29,63,960**

i) The above head was overstated by ₹ 63,28,915 due to account of Salaries for the month of March 2014. This has also resulted in understatement of Prior Period Expenses by ₹ 63,28,915.

ii) The above head was understated by ₹ 1,04,31,542 due to non-provisioning of Salaries and Allowances of staffs for the month of March 2015 resulting in understatement of Current Liabilities and Provisions and 'Deficit for the year' by ₹ 1,04,31,542.

B. GENERAL**(i) Significant Accounting Policies**

In contravention of Accounting Standard 15-'Employee Benefits', the University had neither accounted the gratuity and other benefits on actuarial basis nor did it disclose the facts in the Notes to accounts.

(ii) Others

The University has not made available to Audit list of Sundry Debtors amounting to ₹ 18,79,469 (Current Assets) and Other Receivables amounting to ₹ 97,77,258 (Loans, Advances & Deposits). In absence of the above, Audit could not verify the correctness and recoverability of these receivables.

C. GRANTS-IN-AID

Out of the grants-in-aid of ₹ 6553.39 lakh¹ received during the year, the Organization could utilize a sum of ₹ 4043.71 lakh leaving an unutilized balance of ₹ 2509.68 lakh as on 31 March 2015. The Unutilized Grant Account in Balance Sheet, however, showed Nil balance as the University had been crediting the entire Capital and Revenue grants received to 'General Fund' and to the 'Income and Expenditure Account' respectively instead of crediting the same on utilization basis.

- v. Subject to our observations in the preceding paragraphs, we report that the Balance Sheet and Income & Expenditure Accounts dealt with by this report are in agreement with the books of accounts.
- vi. In our opinion and to the best of our information and according to the explanations given to us, the said financial statements read together with the Accounting Policies and Notes on accounts, and subject to the significant matters stated above and other matters mentioned in **Annexure-I** to this Audit Report, give a true and fair view in conformity with accounting principles generally accepted in India:

¹Opening unutilized grant of ₹4145.75 lakh + Grants received during the year ₹1800 lakh + Bank Interest earned during the year ₹ 410.38 lakh + Academic and Other receipts ₹197.26 lakh = ₹6553.39 lakh

- (a) in so far as it relates to the Balance Sheet of the state of affairs of the Sikkim Universitys at 31 March 2015; and
- (b) in so far as it relates to the Income & Expenditure Account of the **Deficit** for the year ended 31 March 2015.

For and on behalf of
The Comptroller and Auditor General of India



(Vanlal Chhuanga)
Accountant General (Audit),
Sikkim, Gangtok

ANNEXURE – I

1. Adequacy of Internal Audit System:

Sikkim University engaged a Chartered Accountant firm to carry out Internal Audit for the year 2014-15. The Internal Audit system was adequate.

2. Adequacy of Internal Control System:


Internal Control System was commensurate with the size and nature of the Organization.

3. System of Physical verification of fixed assets

No Physical verification of assets was carried out by the Management during the year 2014-15. The Management, however, stated that a Committee had been constituted (June 2015) for physical verification of fixed assets and their report is under consideration (August 2015).

4. Regularity in payment of statutory dues

The Management is regular in payment of statutory dues with appropriate authorities.


(Vanlal Chhuanga)
Accountant General (Audit),
Sikkim, Gangtok

ANNUAL ACCOUNTS
2014-2015

BALANCE SHEET AS AT 31st MARCH 2015

Amount in Rs.

	Schedule	Current Year 31.03.2015	Previous Year 31.03.2014
SOURCES OF FUNDS			
CORPUS FUND	1	-	-
GENERAL FUND	2	508,621,830	721,507,270
DESIGNATED/EARMARKED FUNDS	3	3,896,661	-
CAPITAL FUNDS	4	586,575,919	455,801,675
LOANS /BORROWINGS	5	-	-
CURRENT LIABILITIES & PROVISIONS	6	33,016,091	52,268,519
TOTAL		1,132,110,501	1,229,577,464

APPLICATION OF FUNDS

FIXED ASSETS

Tangible Assets	7	573,000,234	401,501,960
Intangible Assets		3,378,326	2,959,682
Capital Work-In-Progress		70,307,928	25,806,582
INVESTMENTS	8	-	-
CURRENT ASSETS	9	454,440,191	615,387,687
LOANS, ADVANCES & DEPOSITS	10	30,983,822	183,921,553
TOTAL		1,132,110,501	1,229,577,464

(C. Talukdar)
Deputy Registrar (F)

(CA P.K.Singh)
Finance Officer


(P.B.Subba)
Vice Chancellor

ANNUAL ACCOUNTS वार्षिक लेखा

INCOME AND EXPENDITURE ACCOUNT FOR THE YEAR ENDED 31st MARCH 2015

Amount in Rs.

ACCOUNT HEAD INCOME	Sch No	CURRENT YEAR					PREVIOUS YEAR
		Corpus Fund	Designated Fund	General Fund	Capital Fund	TOTAL	Total
Academic Receipts	11			16,499,947	-	16,499,947	7,340,995
Grants & Donations	12			32,237,933	-	32,237,933	275,903,000
Income from Investments	13			-	-	-	-
Other Incomes	14			3,226,514	-	3,226,514	3,426,633
Prior Period Adjustment				16,006,573		16,006,573	
Depreciation Value Trfd from Fund	7			-	57,096,151	57,096,151	47,731,861
TOTAL				67,970,967	57,096,151	125,067,118	344,402,489
EXPENDITURE							
Staff Payments & Benefits	15			162,963,960	-	162,963,960	100,802,180
Academic Expenses	16			43,445,822	-	43,445,822	28,047,103
Administrative and General Expenses	17			67,517,298	-	67,517,298	59,059,169
Transportation Expenses	18			4,729,463	-	4,729,463	1,046,483
Repairs & maintenance	19			2,185,823	-	2,185,823	1,344,593
Finance costs	20			14,041	-	14,041	22,118
Other Expenses (Prior Period Expenses)	21				-	-	547,662
Depreciation	7				57,096,151	57,096,151	47,731,861
Total				280,856,407	57,096,151	337,952,558	238,601,169
Balance being excess of Income over Expenditure (A-B)							
Transfer to/from				-	-	-	
Designated fund				-	-	-	
Building fund				-	-	-	
Balance Being Surplus (Deficit)				-	-	-	
Carried to General Fund	2			(212,885,440)	-	(212,885,440)	105,801,320
				67,970,967	57,096,151	125,067,118	344,402,489
Notes on Accounts	22						


(C. Talukdar)
Deputy Registrar (F)


(CA P.K. Singh)
Finance Officer


(P.B. Subba)
Vice Chancellor

SCHEDULES FORMING PART OF BALANCE SHEET AS AT 31st MARCH 2015

Amount in Rs.

SCHEDULE -1 CORPUS FUND

	Current year 31.03.2015	Previous Year 31.03.2014
Balance as at the beginning of the year		
Add: Contributions towards Corpus		
Deduct: Asset written off during the year created out of corpus		
BALANCE AT THE YEAR-END	-	-

SCHEDULE -2 GENERAL FUND

Amount in Rs.

	Current Year 31.03.2015	Previous Year 31.03.2014
Balance as at the beginning of the year	721,507,270	615,552,300
Add: Contributions towards General Fund	-	-
Add Prior Period Adjustment	-	
Add/(Deduct): Balance of net income/(expenditure)	(212,885,440)	105,954,970
Less: Fund tfd to Designated / Earmarked Fund		
BALANCE AT THE YEAR-END	508,621,830	721,507,270

(CA P.K. Singh)
Finance Officer

SCHEDULE 3 – DESIGNATED/EARMARKED FUNDS

Amount in Rs.

	Current Year 31.03.2015	Previous Year 31.03.2014
a) Opening balance of the funds	-	
b) Additions to the Funds:		
i. Donation/grants (ICAI New Delhi)	125,000	
ii. Income from investments made of the funds		
iii. Accrued interest on investments on Endowment funds	4,228	
iv. Accrued interest on Term Deposit of Earmarked Fund	17,595	
iv. Other additions (specify nature)		
Earmarked Fund (SU Research Award Fund)	3,749,838	
Others	-	
TOTAL (a+b)	3,896,661	-
c) Utilisation/Expenditure towards objectives of funds		
i. Capital Expenditure		
Fixed Assets		
Others		
Total	-	-
ii. Revenue Expenditure		
Salaries, Wages and allowances etc.		
Rent		
Other Administrative expenses		
Total		
TOTAL (c)	-	-
NET BALANCE AS AT THE YEAR-END (a+b-c)	3,896,661	-

(CA P.K. Singh)
Finance Officer

Amount in Rs.

SCHEDULE 4 – CAPITAL FUNDS

	FUND WISE BREAK UP		TOTAL	TOTAL
	FUND	FUND	Current Year	Previous Year
	CAPITAL	SEMINARS	31.03.2015	31.03.2014
a) Opening balance of the funds	453,773,175	2,028,500	455,801,675	335,030,513
b) Additions to the Funds:				-
i. Grants from Govt of India	150,000,000		150,000,000	124,507,000
ii .Grants from Others		1,264,600	1,264,600	2,028,500
iii. Income from investments made on account of funds			-	-
iii. Accrued interest on investments of the funds			-	-
iv. Other additions (specify nature)	-		-	-
v. Interest on Fixed Deposit	38,634,295		38,634,295	41,967,523
TOTAL (b)	188,634,295	1,264,600	189,898,895	168,503,023
TOTAL (a+b)	642,407,470	3,293,100	645,700,570	503,533,536
c) Utilisation/Expenditure towards objectives of funds				
i. Capital Expenditure				
Fixed Assets (Depreciation Value Of Fixed Assets)	57,096,151		57,096,151	47,731,861
Others	-	2,028,500	2,028,500	-
Total	57,096,151	2,028,500	59,124,651	47,731,861
ii. Revenue Expenditure	-	-	-	-
Salaries, Wages and allowances etc.	-	-	-	-
Rent	-	-	-	-
Other Administrative expenses	-	-	-	-
Total	-	-	-	-
TOTAL (c)	57,096,151	2,028,500	59,124,651	47,731,861
NET BALANCE AS AT THE YEAR-END (a+b-c)	585,311,319	1,264,600	586,575,919	455,801,675

SCHEDULE 5 – LOANS /BORROWINGS

Amount in Rs.

	Current Year 31.03.2015	Previous Year 31.03.2014
A) SECURED LOANS		
1. Central Government		
2. State Government (Specify)		
3. Financial Institutions		
a) Term Loans		
b) Interest accrued and due		
4. Banks:		
a) Term Loans		
Interest accrued and due		
b) Other Loans (specify)		
Interest accrued and due		
5. Other Institutions and Agencies		
6. Debentures and Bonds		
7. Others (Specify)		
Total	-	-
Note: Amounts due within one year	-	-
B) UNSECURED LOANS		
1. Central Government		
2. State Government (Specify)		
3. Financial Institutions		
4. Banks:		
a) Term Loans		
b) Other Loans (specify)		
5. Other Institutions and Agencies		
6. Debentures and Bonds		
7. Fixed Deposits		
8. Others (Specify)		
Total	-	-
Note: Amounts due within one year	-	-

SCHEDULE -6 CURRENT LIABILITIES & PROVISIONS

Amount in Rs.

	Current Year 31.03.2015	Previous Year 31.03.2014
A. CURRENT LIABILITIES		
1. Deposits from staff	-	-
2. Deposits from students	1,364,267	1,459,257
3. Sundry creditors for goods and services and others		
3A. Advances received		
4. Interest accrued but not due on loans/borrowings		
5. Statutory Liabilities (GPF, TDS, WC TAX, CPF, GIS, NPS):		
a) Overdue		
b) Others	1,148,446	2,539,786
6. Other current Liabilities		
a) Salaries		
b) Receipts against sponsored projects	10,122,722	11,302,144
c) Receipts against sponsored fellowships & scholarships	404,235	428,785
d) Unutilised Grants	-	-
e) Grants in advance	-	-
f) Other funds	-	-
g) Other liabilities	19,976,421	36,538,547
TOTAL (A)	33,016,091	52,268,519
B. PROVISIONS		
1. For taxation	-	-
2. Gratuity	-	-
3. Superannuation/pension	-	-
4. Accumulated leave encashment	-	-
5. Expenses payable	-	-
6. Trade Warranties/Claims	-	-
7. Others (Specify)	-	-
TOTAL (B)	-	-
TOTAL (A+B)	33,016,091	52,268,519

(CA P. K. Singh)
Finance Officer

SCHEDULE -6 A DETAILS OF RECEIPTS AGAINST SPONSORED PROJECTS Amount in Rs.

HEAD OF ACCOUNT	Opening Balance	Transactions During		Closing Balance
	As On 01.04.14	The Year		As On 31.03.15
		DR	CR	CR
POT BIO Collaborative Project Department of Horticulture	-	305,332	210,813	94,519
Dept Of Bio- Technology AC 1	382,920	217,864	251,665	349,119
Dept Of Bio- Technology BMT 1	170,733	15,534	50,761	135,506
Dept Of Bio-Technology NS 2	1,204,421	483,287	1,648,368	39,340
Dept Of Science & Technology DP1	634,480	227,788	841,238	21,030
Dept Of Science & Technology NS 1	21,937	869,505	592,308	299,134
Fourteenth Finance Committee RK 1	88,924	59,344	131,493	16,775
IUCN MC 1	456,939	17,319	157,313	316,945
Tea Board Project 1	304,369	12,498	135,527	181,340
UGC AT 1	31,442	206,670	168,245	69,867
UGC UL 1	7,329,127	296,608	1,707,941	5,917,794
UGC VK 1	372,670	15,657	173,475	214,852
Sikkim University Fermented Milk 2014	-	2,024,993	1,358,555	666,438
Sikkim University Marcha University 2014	-	1,686,000	313,055	1,372,945
Sikkim Univ Hot Spring of Sikkim 2014	-	1,008,516	657,957	350,559
UGC MRP ASC	-	455,242	378,683	76,559
TOTAL	10,997,962	7,902,157	8,777,397	10,122,722

ANNUAL ACCOUNTS वार्षिक लेखा

Amount in Rs.

SCHEDULE 7-FIXED SSETS

DESCRIPTION	Rate of Dep %	GROSS BLOCK				DEPRECIATION			NET BLOCK	
		Cost/ valuation As aa beginning of the year	Additions during the year	Deductions during the year	Cost/ valuation at the year end	As at the beginning of the year	During the year	Total up to the yearend	As at the current year end	As at the previous year end
I. Land:										
a) Freehold		-	150,000,000		150,000,000	-	-	-	150,000,000	-
b) Leasehold		-	-		-	-	-	-	-	-
II. Buildings:										
a) On Freehold Land		-	-		-	-	-	-	-	-
b) On Leasehold Land		-	-		-	-	-	-	-	-
c) Ownership Flats/ Premises		-	-		-	-	-	-	-	-
d) Superstructures on Land not belonging to educational institutions		-	-		-	-	-	-	-	-
III. Plants, machinery & equipment	5%	4,130,531	-		4,130,531	461,005	206,527	667,532	3,462,999	3,669,526
IV. Vehicle	10%	855,260	-		855,260	598,682	85,526	684,208	171,052	256,578
V. Furniture & fixtures	7.50%	61,478,309	14,758,549		76,236,858	12,857,702	5,717,764	18,575,466	57,661,392	48,620,607
VI. Office Equipment	7.50%	5,621,848	1,293,967		6,915,815	810,155	518,686	1,328,841	5,586,974	4,811,693
VII. Computer/peripherals	20%	33,428,588	9,637,904		43,066,492	23,831,623	8,613,298	32,444,921	10,621,571	9,596,965
VIII Software Development	10%	3,476,899	163,775		3,640,674	517,217	364,067	881,284	2,759,390	2,959,682
IX. Electric Installations	5%	6,027,047	328,945	-	6,355,992	661,453	317,800	979,253	5,376,739	5,365,594
X. Library books	10%	108,505,002	21,346,172		129,851,174	31,069,337	12,985,117	44,054,454	85,796,720	77,435,665
XI. Lab Equipment	8.00%	306,232,233	30,572,115		336,804,348	64,671,835	26,944,348	91,616,183	245,188,165	241,560,398
XII Audio Visual Facility	7.50%	5,359,721	-		5,359,721	1,165,891	401,979	1,567,870	3,791,851	4,193,830
XIII. Equipment Barrier free education	7.50%		110,635		110,635		8,298	8,298	102,337	-
XIV E Journal	10.00%		687,707		687,707		68,771	68,771	618,936	-
XV. Other fixed assets		-			-	-	-	-	-	-
Telephone Instruments	10%	14,118			14,118	7,060	1,412	8,472	5,646	7,058
Networking Assets	10%	7,926,729	-		7,926,729	2,454,454	792,673	3,247,127	4,679,602	5,472,275
Library Maintenance	10%	152,179			152,179	30,436	15,218	45,654	106,525	121,743
Hostel Equipments	10%	382,938	-		382,938	38,294	38,294	76,588	306,350	344,644
Sports Equipment	10%	50,427	113,300	-	163,727	5,043	16,373	21,416	142,311	45,384
A. Total of CURRENT YEAR		543,641,829	229,013,069	-	772,654,898	139,180,187	57,096,151	196,276,338	576,378,560	404,461,642
PREVIOUS YEAR		433,466,936	110,643,580	-	544,110,516	91,448,325	44,360,406	135,808,731	404,461,642	342,018,611
XIV. Capital Work-in-progress										
Deposit work with GOS		25,806,582	44,501,346		70,307,928				70,307,928	25,806,582
TRANSFER TO ASSETS										
B. NET WORK-IN-PROGRESS		25,806,582	44,501,346	-	70,307,928	139,180,187	-	-	70,307,928	25,806,582
TOTAL (A+B)		569,448,411	273,514,415	-	842,962,826	139,180,187	57,096,151	196,276,338	646,686,488	430,268,224

SCHEDULE 8 – INVESTMENTS

Amount in Rs.

	Current Year 31.03.2015	Current Year 31.03.2014
INVESTMENTS FROM EARMARKED/ ENDOWMENT FUNDS		
1. In Central Government Securities		
2. In State Government Securities		
3. Other approved Securities		
4. Shares		
5. Debentures and Bonds		
6. Others (to be specified)		
INVESTMENTS OTHERS		
1. In Central Government Securities		
2. In State Government Securities		
3. Other approved Securities		
4. Debentures and Bonds		
5. Others (to be specified)		
TOTAL		

SCHEDULE 9 – CURRENT ASSETS

Amount in Rs.

	Current Year 31.03.2015	Previous Year 31.03.2014
1. Sundry Debtors:		
a) Debts Outstanding for a period exceeding six months		
b) Others	1,900,179	1,933,345
2. Cash balances in hand (including cheques/ drafts and imprest)	2,734	452,027
3. Bank Balances (to be further classified as pertaining to earmarked fund or otherwise)		
Earmarked Fund		
a) With Scheduled Banks:		
In term deposit Accounts		
i) SU Research Award Fund	3,700,000	
ii) ICAI Endowment Fund	125,000	
b) In Savings Accounts		
i) Projects	10,122,722.00	
ii) SU Research Award Fund	49,838.00	
Other Fund		
a) With Scheduled Banks:		
In term deposit Accounts	381,412,452	572,508,094
In Savings Accounts	57,127,266	40,494,221
TOTAL	454,440,191	615,387,687

ANNUAL ACCOUNTS वार्षिक लेखा

SCHEDULE 10 – LOANS, ADVANCES & DEPOSITS

Amount in Rs.

	Current Year 31.03.2015	Current Year 31.03.2014
1. Advances to employees: (Non-interest bearing)		
a) LTC	748,131	633,218
3. Advances and other amounts recoverable in cash or in kind or for value to be received:		
a) On Capital Account (GOS on account of land)	-	150,000,000
b) to suppliers	-	-
c) Others (prepaid expenses)	77,343	-
5. Deposits	-	
a) Lease Rent		342,000
g) L.C. Margin Money with Bank	2,547,003	4,055,685
h) Others	2,937,284	4,381,961
6. Income Accrued:		
a) Others (Fixed Deposit with Bank) (includes income due unrealized-Rs.....)	9,659,280	14,275,787
7. Other receivable		
a) Debit balances in Sponsored Projects		-
b) Debit balances in Fellowship & Scholarship (RGNF)	1,681,826	475,422
c) JRF Grants Receivable	3,050,942	-
d) Other receivables	9,777,258	9,757,480
8. Claims Receivable (UGC-FRP)	504,755	-
TOTAL	30,983,822	183,921,553

(CA P.K.Singh)
Finance Officer

ANNUAL ACCOUNTS वार्षिक लेखा

SCHEDULE 11 – ACADEMIC RECEIPTS

Amount in Rs.

	Current Year 31.03.2015	Previous Year 31.03.2014
FEE FROM STUDENTS		
Academic		
1. Tuition fee	6,504,243	5,624,600
2. Admission fee	931,905	621,485
3. Enrolment Fee		-
4. Library Admission fee	375,564	444,500
5. Laboratory fee		447,000
6. Art & Craft fee		
7. Registration fee	1,939,840	1,663,650
8. Syllabus fee		
Total (A)	9,751,552	8,801,235
Examinations		
1. Admission test fee		
2. Annual Examination fee	4,114,020	5,892,410
3. Mark sheet, certificate fee	1,546,200	1,289,000
Total (B)	5,660,220	7,181,410
Other fees		
1. Identity card fee	78,120	93,600
2. Fine/Miscellaneous fee	21,150	69,150
3. Medical fee/health care	232,560	267,000
4. Transportation fee		-
5. Hostel fee	487,745	403,250
6. Affiliation fee	80,200	679,000
Total (C)	899,775	1,512,000
Sale of publications		
1. Sale of syllabus and Question Paper, etc.		-
2. Sale of prospectus including admission forms	188,400	-
Total (D)	188,400	-
GRAND TOTAL (A+B+C+D)	16,499,947	17,494,645

SCHEDULE 12 - GRANTS & DONATIONS (Irrevocable Grants & Subsidies Received)

Amount in Rs.

	Current Year 31.03.2015	Previous Year 31.03.2014
1) Central Government	30,000,000	275,493,000
2) State Government(s)		
3) Government Agencies		
4) Institutions/Welfare Bodies		
5) International Organisations		
6) Others (Specify) UGC Grants for JRF		410,000
7) JRF Grant from UGC	1,604,329	--
8) RGNF Grant receivable from UGC	633,604	
TOTAL	32,237,933	275,903,000

SCHEDULE 13- INCOME FROM INVESTMENTS

	Current Year 31.03.2015	Previous Year 31.03.2014
Investment from Earmarked/Endowment Fund		
1) Interest		
a) On Govt. Securities		
b) Other Bonds/Debentures		
2) Income received		
a) Each Fund separately		
3) Income accrued		
a) Each Fund separately		
4) Others (Specify)		
TOTAL	-	-
TRANSFERRED TO EARMARKED/ ENDOWMENT FUNDS		
Investment from Earmarked/Endowment Fund		
1) Interest		
a) On Govt. Securities		
b) Other Bonds/Debentures		
2) Income received		
a) Each Fund separately		
3) Income accrued		
a) Each Fund separately		
4) Others (Specify)		
TOTAL	-	-

ANNUAL ACCOUNTS वार्षिक लेखा

Amount in Rs.

SCHEDULE 14 - OTHER INCOME

	Current Year 31.03.2015	Previous Year 31.03.2014
A. Income from Land & Building		
1. Hostel Room Rent		
2. License fee	203,682	135,414
3. Hire Charges of Auditorium/Guest House		-
/Convention Centre, etc	236,000	74,000
4. Electricity & water charges		
Total	439,682	209,414
B. Sale of Institute's publications		-
C. Interest on Savings Accounts:		
a) With Scheduled Banks	2,404,294	1,308,926
b) With Non-Scheduled Banks		
c) With Institutions		
d) Others		
Total	2,404,294	1,308,926
D. Interest on Debtors and Other Receivables		-
E. Others		
1. Income from consultancy	-	-
2. RTI fees		
3. Income from Royalty	1,800	5,685
4. Sale of application form (recruitment)	-	1,327,360
5. Misc. receipts (Sale of tender form, waste paper, etc.)	380,738	575,248
6. Profit on Sale/disposal of Assets:		
a) Owned assets		
b) Assets acquired out of grants, or received free of cost		
Total	382,538	1,908,293
GRAND TOTAL (A+B+C+D+E)	3,226,514	3,426,633

SCHEDULE 15 – STAFF PAYMENTS & BENEFITS

Amount in Rs.

	Current Year 31.03.2015	Previous Year 31.03.2014
a) Salaries and Wages		
Teaching	107,608,066	57,065,877
Non teaching	25,021,063	18,867,631
Ad-hoc Staff	13,048,083	14,757,891
b) Allowances and Bonus		
Non teaching		151,973
c) Contribution to Provident Fund		-
d) Contribution to Other Fund (NPS)		
Teaching	8,523,670	4,705,256
Non Teaching	1,506,637	1,280,142
e) Staff Welfare Expenses	195,326	221,205
f) Retirement and Terminal Benefits		
Non Teaching	375,768	235,279
g) LTC facility		
Non Teaching	56,187	24,903
Teaching	714,722	
h) Medical facility		
Teaching	877,437	580,663
Non Teaching	290,746	414,073
i) Children Education Allowance		
Teaching	602,708	250,476
Non Teaching	229,664	179,961
j) Honorarium		
Non Teaching	131,450	27,993
Ad-hoc Staff		105,000
k) TA/DA expenses		
Teaching	102,116	123,234
Non teaching	240,595	371,457
Ad-hoc Staff	70,308	64,494
l) Arrear D A		
Teaching	1,372,546	1,055,677
Non teaching	381,393	318,995
l) Others (specify)		
Payment to outsourced staff	1,615,475	
TOTAL	162,963,960	100,802,180

SCHEDULE 16 – ACADEMIC EXPENSES

Amount in Rs.

	Current Year	Previous Year
	31.03.2015	31.03.2014
a) Laboratory expenses	5,243,723	2,207,113
b) Field work/Participation	1,985,056	601,186
c) Seminar/Workshop	730,580	1,664,028
d) Payment to visiting faculty	6,678,555	5,241,173
e) Examination	4,494,438	6,674,692
f) Student Welfare expenses	486,098	
g) Admission expenses	3,274,316	101,126
h) Convocation expenses	411,701	1,068,379
i) Publications		213,500
j) Fellowship to Non-Net M.Phil/Ph.D Scholars	12,611,591	5,574,362
k) Subscription Expenses	59,000	50,000
l) Others (specify)		
m) Awards ,Prize & Scholarship		69,808
n) Membership		15,171
o) College Development	78,219	591,753
p) Other Academic Expenses	3,551,169	2,079,215
q) J R F Fellowship	1,604,329	1,895,597
r) Coaching Scheme for SC/ST/OBC	115,108	-
s) Fee refund to students	122,100	-
t) Contribution to SU Research Award Fund	1,999,839	
TOTAL	43,445,822	28,047,103

SCHEDULE 17 – ADMINISTRATIVE AND GENERAL EXPENSES

Amount in Rs.

	Current Year 31.03.2015	Previous Year 31.03.2014
a) Electricity and power	2,507,474	1,779,895
b) Water charges	80,285	37,847
c) Insurance	-	-
d) Rent, Rates and Taxes (including property tax)	41,824,042	31,357,231
e) Postage & telegram	95,273	125,605
f) Telephone and Internet Charges	1,988,788	1,328,565
g) Printing and Stationary	2,168,674	664,346
h) Traveling and Conveyance Expenses	201,695	3,150,093
i) Meeting Expenses	4,574,537	4,730,598
j) Hospitality	83,177	308,164
k) Auditors Remuneration	-	-
l) Professional Charges	275,923	247,204
m) Advertisement and Publicity	904,822	4,849,589
n) Magazines & Journals	176,003	243,180
o) Misc Expenses		
p) Legal Expenses	519,968	300,658
q) Security Expenses	8,605,721	8,171,128
r) Other Office Expenses	3,224,186	1,765,066
s) health Centre Expenses	286,730	-
TOTAL	67,517,298	59,059,169

SCHEDULE 18 – TRANSPORTATION EXPENSES

Amount in Rs.

	Current Year 31.03.2015	Previous Year 31.03.2014
1. Vehicles (owned by educational institution)		
a) Running expenses	77,903	
b) Repairs & maintenance	69,621	33,462
c) Insurance expenses	9,982	
2. Vehicles taken on rent/lease		
a) Rent/lease expenses	2,549,049	1,013,021
b) Running Expenses	2,022,908	
TOTAL	4,729,463	1,046,483

SCHEDULE 19 – REPAIRS & MAINTENANCE

	Current Year 31.03.2015	Previous Year 31.03.2014
a) Building	1,361,778	485,927
b) Furniture & Fixture	4,108	84,615
c) Plant & Machinery	41,657	14,108
d) Office Equipments	523,847	553,042
e) Cleaning material & services	254,433	206,901
f) Others (specify)		
TOTAL	2,185,823	1,344,593

(CA P.K. Singh)
Finance Officer

SCHEDULE 20 – FINANCE COSTS

Amount in Rs.

	Current Year 31.03.2015	Previous Year 31.03.2014
a) Interest on fixed loans	-	
b) Interest on other loans	-	
c) Bank charges	14,041	22,118
d) Others (specify)		
TOTAL	14,041	22,118

SCHEDULE 21 – OTHER EXPENSES

	Current Year 31.03.2015	Previous Year 31.03.2014
a) Provision for Bad and Doubtful Debts/Advances	-	-
b) Irrecoverable Balances Written-off	-	-
c) Others (specify) Prior Period Expenses	-	547,662.00
TOTAL	-	547,662.00

SCHEDULE-22 NOTES ON ACCOUNTS

1. The University was formed by an Act of Parliament known as the 'Sikkim University Act 2006' and the University having its head quarters Gangtok, Sikkim.
2. Taxation:
The University is exempt from payment of income tax as per the provision of Section 10(23C) (iiiab) of the Income Tax Act, 1961.
3. Depreciation:
Assets are depreciated on straight line value method at the rates approved by the Finance Committee. The value of depreciation is taken as expenditure in the Income and Expenditure Account.
4. Capital Commitment:
Estimated amount of contracts remaining to be executed on capital account and not provided for is Rs 616 lakh (previous year Rs 163.08 Lakhs).
5. Contingent Liability:
There is no contingent liability as on the date of Balance Sheet.
6. Project Accounts:
The project accounts have been shown in the schedules to the Financial Statements and the balance as on 31st March 2015 of each project is taken into consideration under current liabilities.
7. Variation in Expenditure:
The variation in expenditure between the previous year and the current year is as under;

Expenditure Heads	Current Year (Rs)	Previous Year (Rs)	Variation (Rs)
			+ / (-)
Staff Payments & Benefits	162,984,670	100,802,180	62,182,490
Academic Expenses	41,445,983	28,047,103	13,398,880
Administrative and General Expenses	67,517,298	59,606,831	7,910,467
Transportation Expenses	4,466,607	1,046,483	3,420,124
Repairs & maintenance	3,614,538	1,344,593	2,269,945
Finance costs	14,041	22,118	-8,077

8. Re-grouping:
Previous years' figures have been re-grouped and re-arranged wherever necessary.

SCHEDULE- 23 SIGNIFICANT ACCOUNTING POLICIES**1) Basis of Preparation**

The Financial Statements have been prepared in accordance with the statement of recommendation by the Department of Higher Education, Ministry of Human Resource Development for preparation of Financial Statements of 2013 -14 and in accordance with the applicable Accounting Standards.

2) Basis of Accounting

The Financial Statements have been prepared under the historical cost, convention on an accrual basis of accounting in accordance with the directives of the concerned Ministry. The Financial Statements have also prepared in accordance with the generally accepted Accounting Principles accepted in India and include the project accounts of the University.

3) Revenue Recognition

- a) Revenue is measured at the fair value of the consideration received or receivable. Amounts disclosed as revenue are net of returns.
Financial assistance is recognised as revenue when the University obtains control over the income. Control over the income would normally be obtained upon the earlier of their receipt or their becoming due. Financial assistance of scholarships that has been identified as being recoverable from Funding Agency.
- b) Capital grants received in respect of the acquisition or construction of fixed assets are credited to Capital Fund in the Balance Sheet and are released to the Income and Expenditure Account over the useful economic life of asset for which the grant was awarded.
Other funds received for specific purpose are also credited to the specific fund account under and the same on utilisation are debited to the specific fund account.
- c) Grants received for recurring expenditure have been recognised as income in the Income and Expenditure Account.
- d) Academic receipts are credited to the Income and Expenditure Account in the year in which students are studying.
- e) Interest revenue earned on capital grants is credited to the Capital Fund. Interest revenue earned from grants received for recurring expenditure are recognised as income and taken to the Income and Expenditure Account. All interest revenue is accounted for on accrual basis.

SCHEDULE- 23 SIGNIFICANT ACCOUNTING POLICIES

Continued.....

4) Fixed Assets and Depreciation

Fixed Assets are stated cost of acquisition including inward freight, duties and taxes and their incidental expenses related to acquisition, installation and commissioning.

Fixed Assets are valued at cost less accumulated depreciation. Depreciation on fixed assets is provided on straight line method at the following rates

Buildings	2%
Electrical Installation and Equipment	5%
Plant & Machinery	5%
Scientific & Laboratory Equipment	8%
Office Equipment	7.5%
Audio Visual Equipment	7.5%
Computer & Peripherals	20%
Furniture & Fittings	7.5%
Vehicles	10%
Books & Journals	10%
Others	10%

Full Depreciation is provided on additions made during the year

Where an asset is fully depreciated, it will be carried at a residual value of Re.1 in the accounts

Assets created out of Earmarked Funds/Sponsored Projects, where the ownership of such assets vests with Sikkim University, Depreciation is charged at rates applicable to the respective group of assets.

Assets gifted to Sikkim University are set up by credit to Capital Fund and merged with Fixed Assets and depreciation is charged at the applicable rates.

Books received as gifts are valued at selling price printed on the books. Where the selling price is not mentioned, the valuation is done by assessment and accounted for.

5) Investment of Earmarked/Endowment Funds and Interest Income Accrued on Such Investments

To the extent not immediately required for expenditure, the amounts available against funds are invested in approved Securities and Bonds or deposited for fixed term with Banks, leaving the balance in Savings Bank Accounts.

Interest received, interest accrued and due and interest accrued but not due on such investments are added to the respective funds and not treated as income of the university.

6) Employee Benefits

The National Pension System for employees appointed on regular basis is being maintained by the University as per PFRDA directions. The defined contribution under the scheme are charges to the Income and Expenditure Account as they become payable. The accounting impact of the defined benefit scheme is reflected in the Financial Statements.

7) Cash and Cash equivalents

The University considers cash on hand, cash at banks and term deposits with bank repayable on demand as cash flows and are shown as cash and bank balances in the Financial Statements.

8) Provisions

A provision is recognised when the University has a present obligation as a result of a past event: it is probable that outflow of resources will be required to settle the obligation in respect of which a reliable estimate can be made.

ANNUAL ACCOUNTS वार्षिक लेखा

Receipts and Payments Account of NPS for the year ended on 31.03.2015

Receipts	Amount (Rs)	Payment	Amount (Rs)
Opening Balance	227,945	Remittance to NSDL	20,454,455
Subscription from members	10,282,369	Bank Charges	220
Contribution from University	10,271,398	Bank Balance with Axis Bank NPS account	363,122
Bank interest	36,085		
Total	20817797	Total	20817797

Income and Expenditure account for the year ended 31.03.2015

Expenditure	Amount (Rs)	Income	Amount (Rs)
Remittance to NSDL	20,454,455	Subscription from members	10,179,995
Excess of income over expenditure transferred to Capital account	35,865	Contribution from University	10,271,398
		Bank interest	36,085
Bank Charges	220		3,062
Total	20,490,540	Total	20,490,540

Balance Sheet as at 31.03.2015

Liabilities	Amount (Rs)	Assets	Amount (Rs)
Fund Account	327,257	Bank Balance with Axis Bank NPS account	363,122
Add: Excess of income over expenditure c/o from Income and expenditure a/c	35,865		
Total	363,122	Total	363,122

AUDIT

The Accountant General (Audit) Sikkim conducts audit of accounts and transactions of Sikkim University on behalf of the Comptroller & Auditor General of India who is the Statutory Auditor.

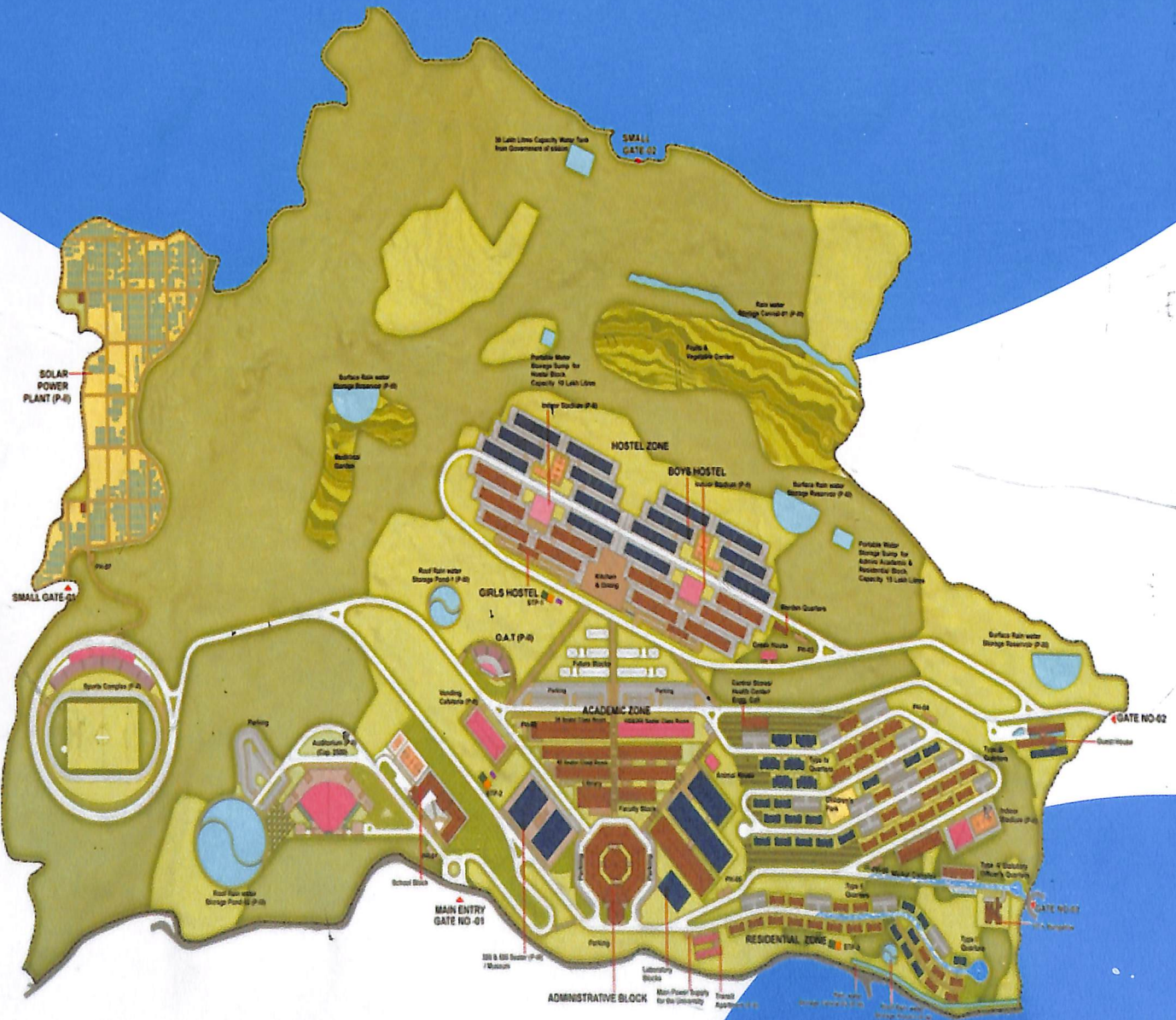
Audit of accounts 2014-15 has been completed as per schedule.

Audit Report together with Annual Accounts for the year 2013-14 have been submitted to MHRD for presentation before both Houses of Parliament

Sl no	Particulars of the event	Scheduled date	Actual date
1	Closing of Cash Book	31.03.2014	31.03.2014
2	Final Adjustment	31.05.2014	31.05.2014
3	Compilation of final Accounts and Balance Sheet	15.06.2014	09.06.2014
4	Submission of accounts duly approved by the competent authority	30.06.2014	20.06.2014
5	Commencement of audit by Statutory Auditors	June itself	08.07.2014
6	Completion of Audit by the Audit Party	August end	09.08.2014
7	Submission of draft audit report by the audit party	15.09.2014	23.09.2014
8	Submission of comments by the University	30.09.2014	26.09.2014
9*	Issue of SAR (English Version)	31.10.2014	05.12.2014
10	Issue of SAR (Hindi Version)	15.11.2014	Awaited
11	Translation of Accounts in Hindi Printing & Binding etc	30.11.2014	05.01.2015
12	Submission of Accounts & Audit report to the Ministry	01.12.2014	08.01.2015



Proposed Campus of Sikkim University at Yangang, South Sikkim



Sikkim University
6th Mile, Samdur
Gangtok, East Sikkim